

EXTERNE PATIENTENBEFRAGUNG DER DEUTSCHEN RENTENVERSICHERUNG

August 2015 bis Juli 2016

Erläuterung

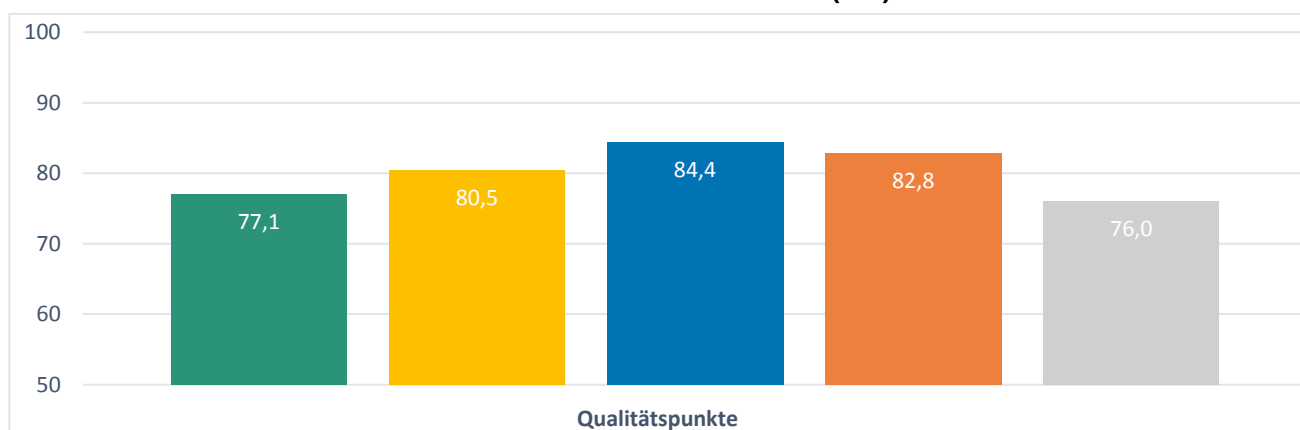
Diese Auswertung der externen Patientenbefragung der Deutschen Rentenversicherung zeigt die Ergebnisse der vier Hamm-Kliniken im Verhältnis zur Vergleichsgruppe. Die Balken in den Grafiken stellen die durchschnittlich erreichten Qualitätspunkte (0-100, bester Wert 100) bzw. einen Anteil von Patienten dar. Unter jeder Grafik finden Sie Angaben zur Signifikanz. Es gibt verschiedene Zeichen, die im Folgenden erläutert werden:

+	das Ergebnis der Reha-Einrichtung ist signifikant besser als das der Vergleichsgruppe
-	das Ergebnis der Reha-Einrichtung ist signifikant schlechter als das der Vergleichsgruppe
*	es besteht eine signifikante Abweichung zur Vergleichsgruppe, deren Richtung aber nicht bewertet werden kann
..	es gibt nicht genügend Fälle, um eine Signifikanz zu bestimmen
ns	es besteht kein signifikanter Unterschied zwischen der Reha-Einrichtung und der Vergleichsgruppe

Farbzuordnung der Kliniken und der Vergleichsgruppe

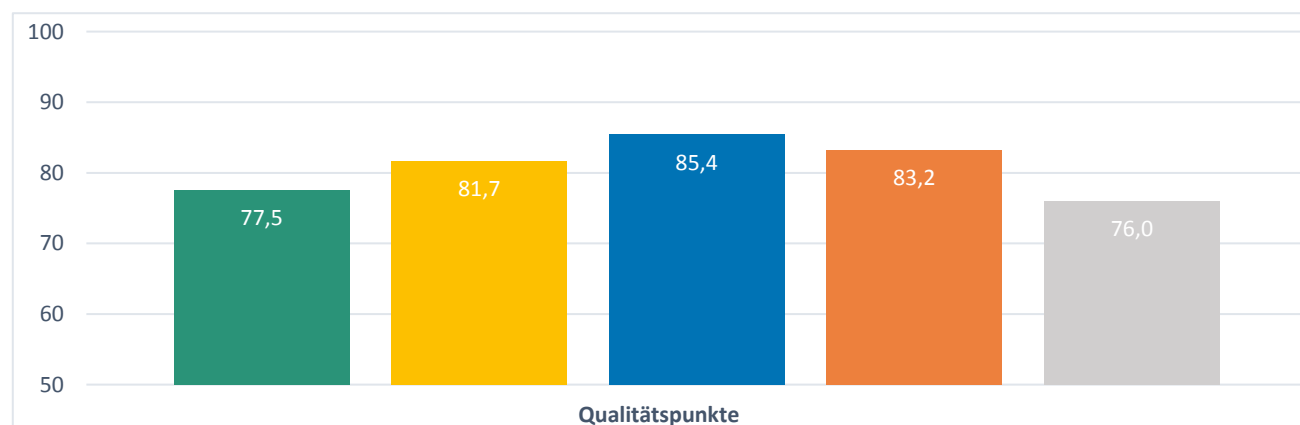
Klinik Bellevue	Klinik Nahetal	Klinik Nordfriesland	Klinik Park-Therme	Vergleichsgruppe
-----------------	----------------	----------------------	--------------------	------------------

Rehabilitandenzufriedenheit (QP)



Anzahl Antworten / Signifikanz				
Klinik Bellevue	Klinik Nahetal	Klinik Nordfriesland	Klinik Park-Therme	Vergleichsgruppe
122	128	135	133	13.079
ns	+	+	+	110 Kliniken

Rehabilitandenzufriedenheit (adjustiert) (QP)

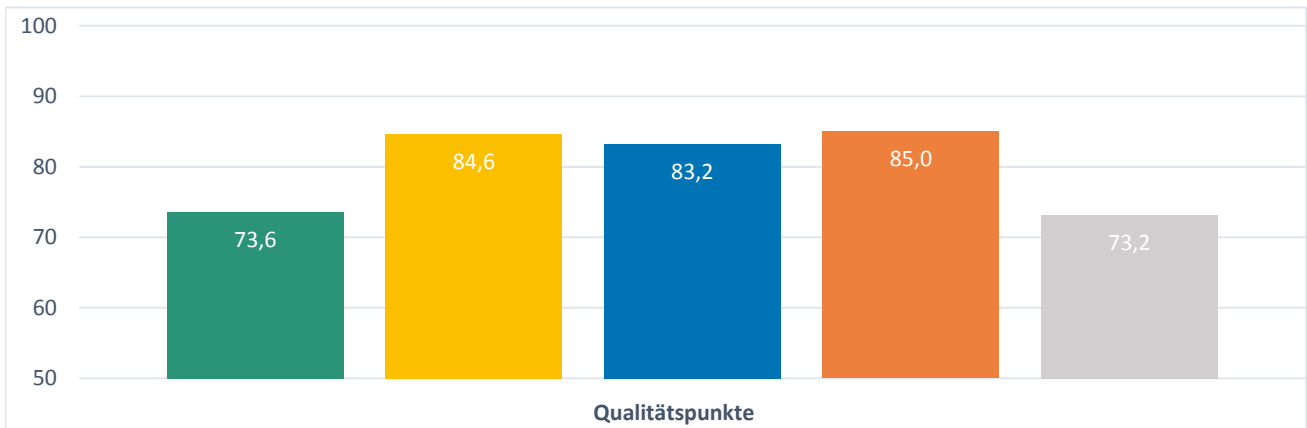


Anzahl Antworten / Ranking innerhalb der 103 onkologischen Vergleichskliniken				
Klinik Bellevue	Klinik Nahetal	Klinik Nordfriesland	Klinik Park-Therme	Vergleichsgruppe
122	128	135	133	13.079
nicht ablesbar	7	2	6	110 Kliniken

EXTERNE PATIENTENBEFRAGUNG DER DEUTSCHEN RENTENVERSICHERUNG

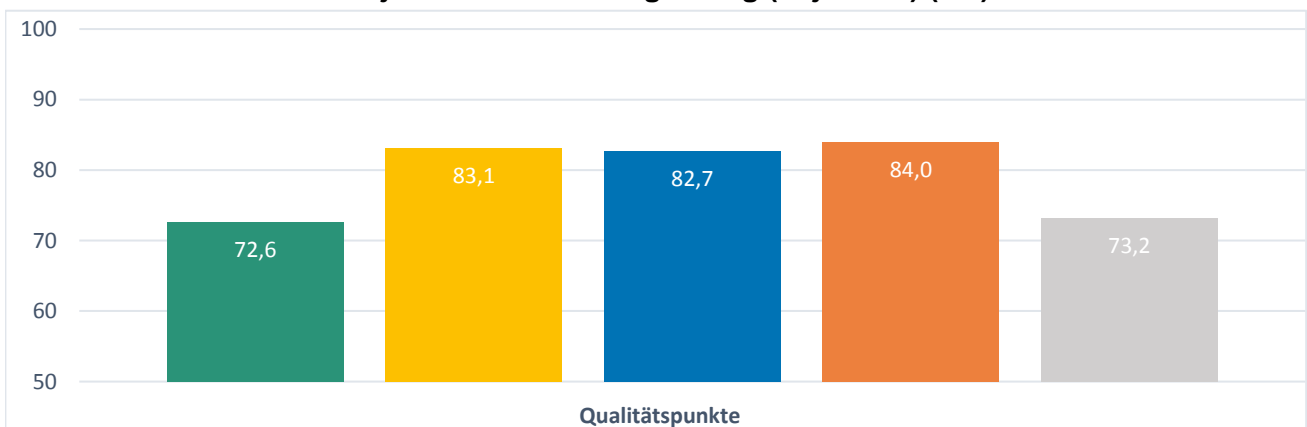
August 2015 bis Juli 2016

Subjektiver Behandlungserfolg (QP)



Anzahl Antworten /Signifikanz				
Bellevue	Nahetal	Nordfriesland	Park-Therme	Vergleichsgruppe
118	121	127	121	11.986
ns	+	+	+	110 Kliniken

Subjektiver Behandlungserfolg (adjustiert) (QP)



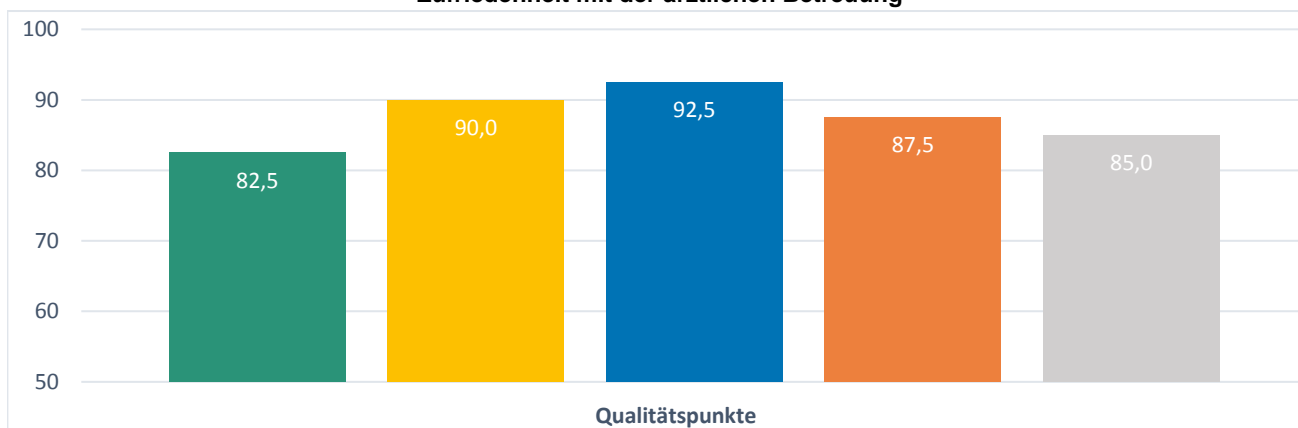
Anzahl Antworten / Ranking innerhalb der 103 onkologischen Vergleichskliniken				
Bellevue	Nahetal	Nordfriesland	Park-Therme	Vergleichsgruppe
118	121	127	121	11.986
nicht ablesbar	4	5	2	110 Kliniken

EXTERNE PATIENTENBEFRAGUNG DER DEUTSCHEN RENTENVERSICHERUNG

August 2015 bis Juli 2016

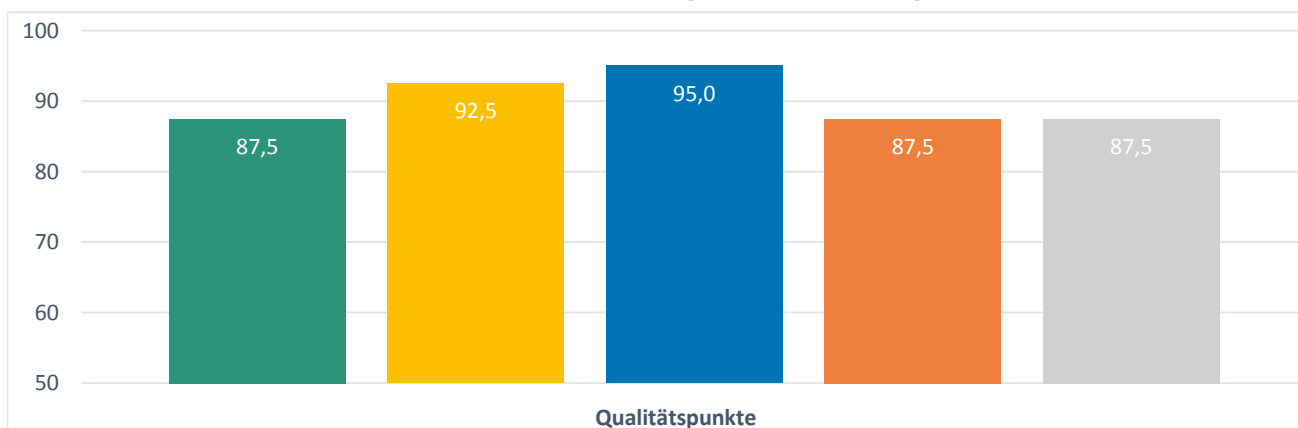
Zufriedenheit mit der Rehabilitation aus Patientensicht

Zufriedenheit mit der ärztlichen Betreuung



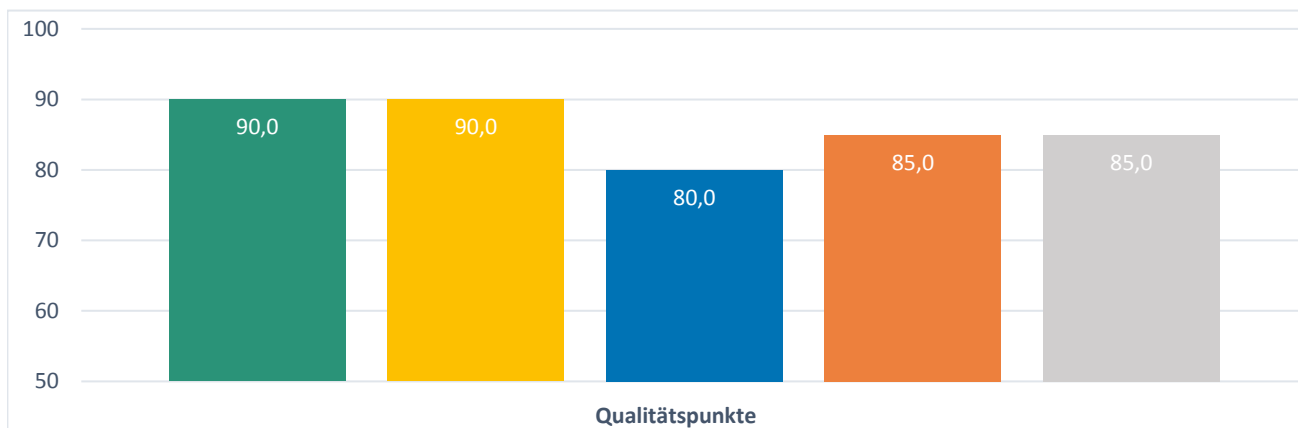
Anzahl Antworten /Signifikanz				
Bellevue	Nahetal	Nordfriesland	Park-Therme	Vergleichsgruppe
136	128	135	135	13.815
ns	+	+	+	

Zufriedenheit mit der pflegerischen Betreuung



Anzahl Antworten /Signifikanz				
Bellevue	Nahetal	Nordfriesland	Park-Therme	Vergleichsgruppe
115	123	129	116	13.066
-	+	+	ns	

Zufriedenheit mit der psychologischen Betreuung

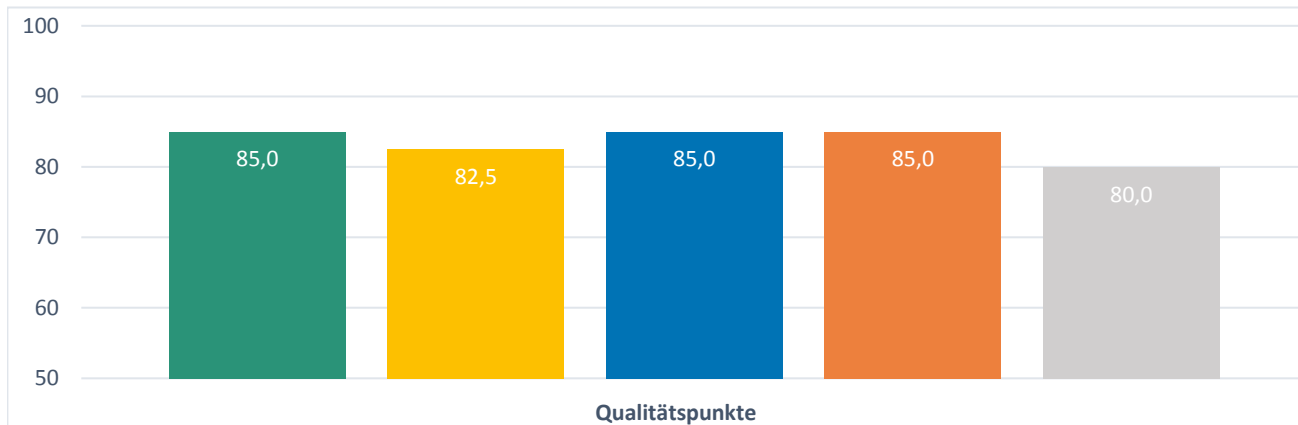


Anzahl Antworten /Signifikanz				
Bellevue	Nahetal	Nordfriesland	Park-Therme	Vergleichsgruppe
53	47	50	55	5.124
+	+	ns	ns	

EXTERNE PATIENTENBEFRAGUNG DER DEUTSCHEN RENTENVERSICHERUNG

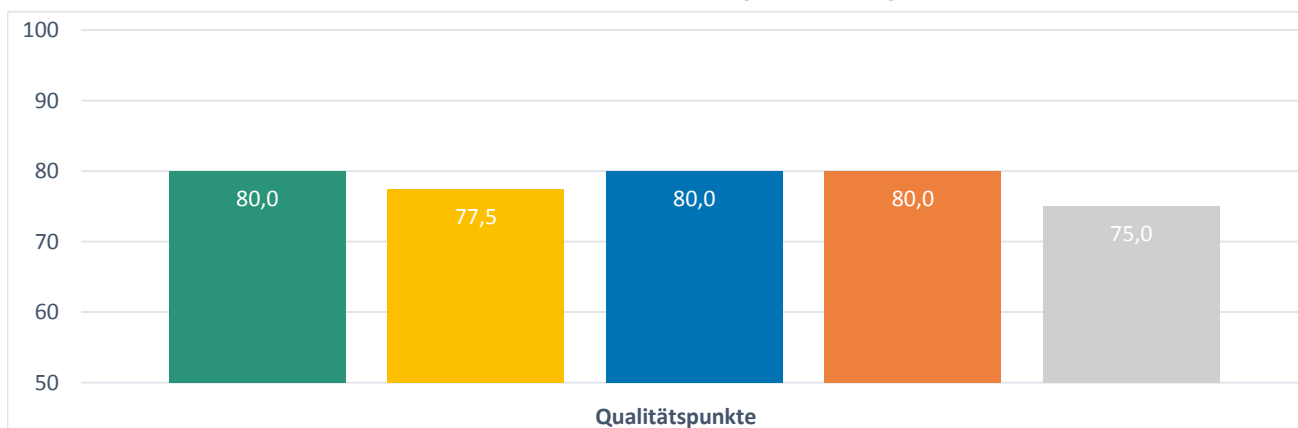
August 2015 bis Juli 2016

Zufriedenheit mit den Behandlungen



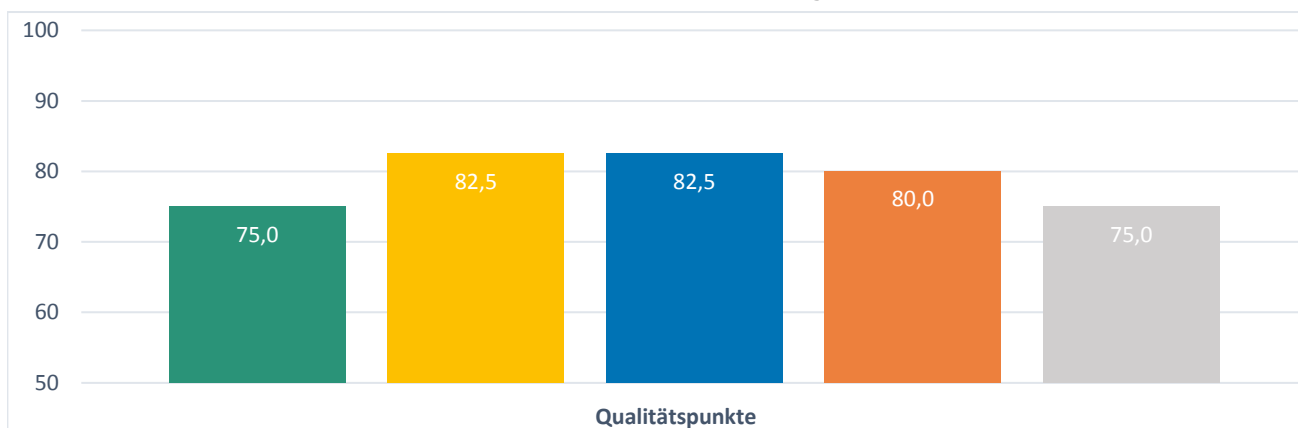
Anzahl Antworten /Signifikanz				
Bellevue	Nahetal	Nordfriesland	Park-Therme	Vergleichsgruppe
111	115	114	119	11.681
+	ns	+	+	

Zufriedenheit mit den Schulungen & Vorträgen



Anzahl Antworten /Signifikanz				
Bellevue	Nahetal	Nordfriesland	Park-Therme	Vergleichsgruppe
103	94	91	88	8.992
+	ns	+	+	

Zufriedenheit mit den Beratungen

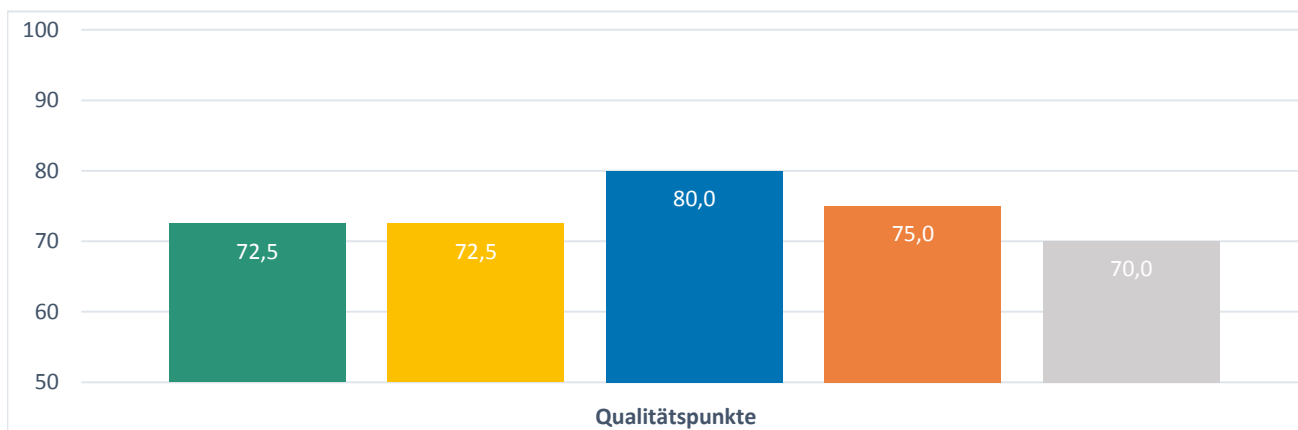


Anzahl Antworten /Signifikanz				
Bellevue	Nahetal	Nordfriesland	Park-Therme	Vergleichsgruppe
61	67	66	67	5.506
ns	+	+	+	

EXTERNE PATIENTENBEFRAGUNG DER DEUTSCHEN RENTENVERSICHERUNG

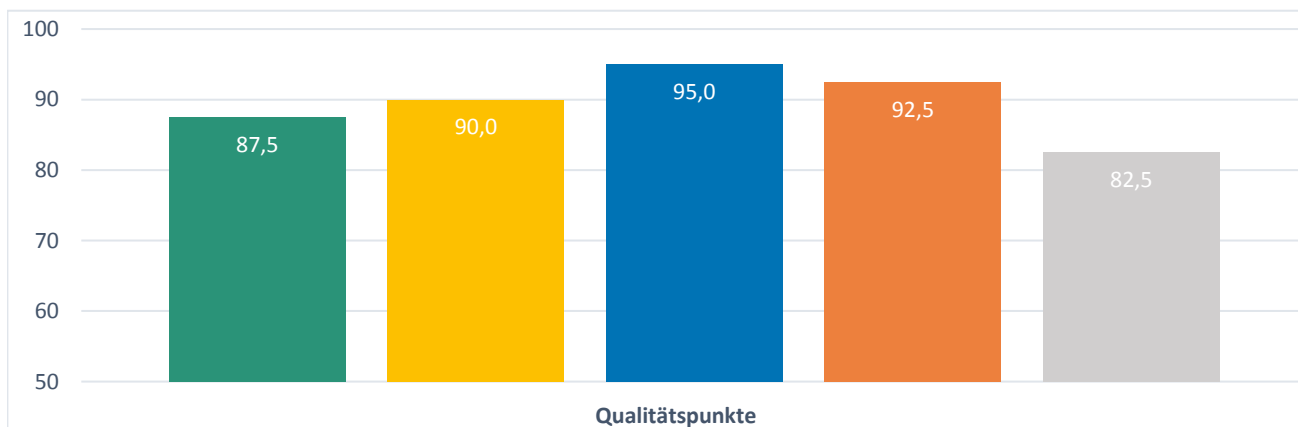
August 2015 bis Juli 2016

Zufriedenheit mit der Planung und Abstimmung der Reha



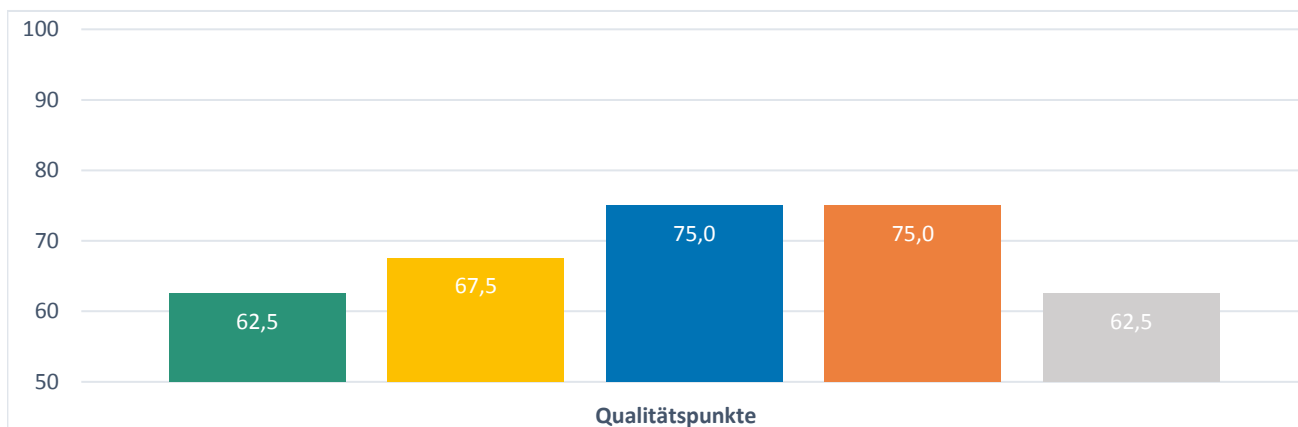
Anzahl Antworten /Signifikanz				
Bellevue	Nahetal	Nordfriesland	Park-Therme	Vergleichsgruppe
132	128	132	133	13.533
ns	ns	+	+	

Zufriedenheit mit den Einrichtungsangeboten



Anzahl Antworten /Signifikanz				
Bellevue	Nahetal	Nordfriesland	Park-Therme	Vergleichsgruppe
137	129	135	136	13.889
+	+	+	+	

Zufriedenheit mit der Vorbereitung auf die Zeit nach der Reha

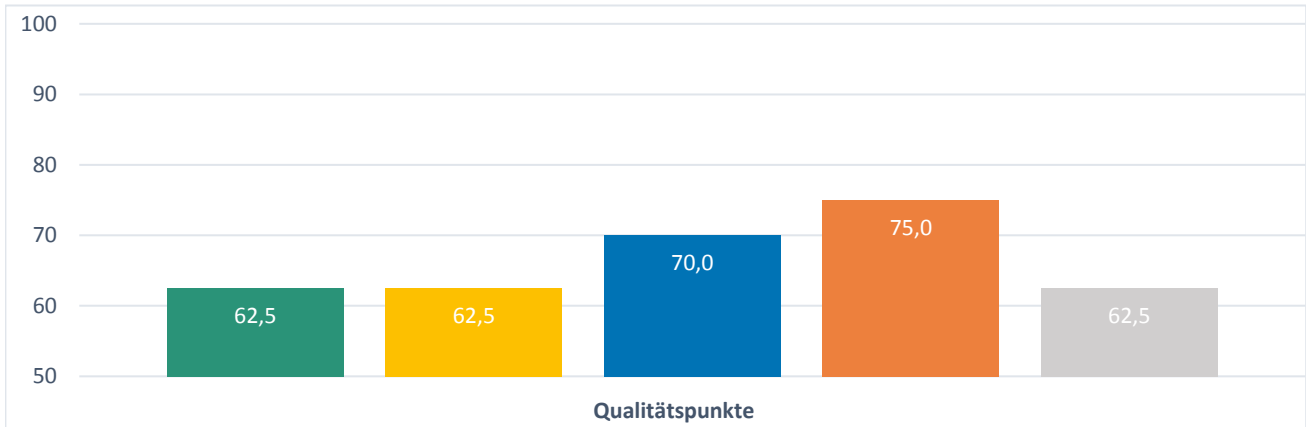


Anzahl Antworten /Signifikanz				
Bellevue	Nahetal	Nordfriesland	Park-Therme	Vergleichsgruppe
134	125	134	135	13.634
ns	ns	+	+	

EXTERNE PATIENTENBEFRAGUNG DER DEUTSCHEN RENTENVERSICHERUNG

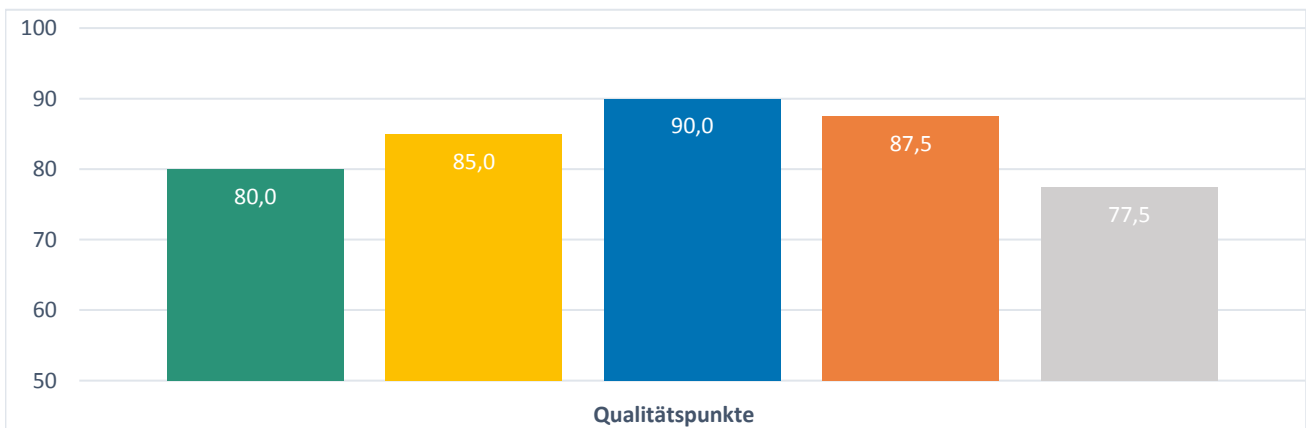
August 2015 bis Juli 2016

Zufriedenheit mit den Verhaltensempfehlungen (Alltag, Beruf)



Anzahl Antworten /Signifikanz				
Bellevue	Nahetal	Nordfriesland	Park-Therme	Vergleichsgruppe
133	126	133	133	13.558
ns	ns	+	+	

Zufriedenheit mit der Reha insgesamt

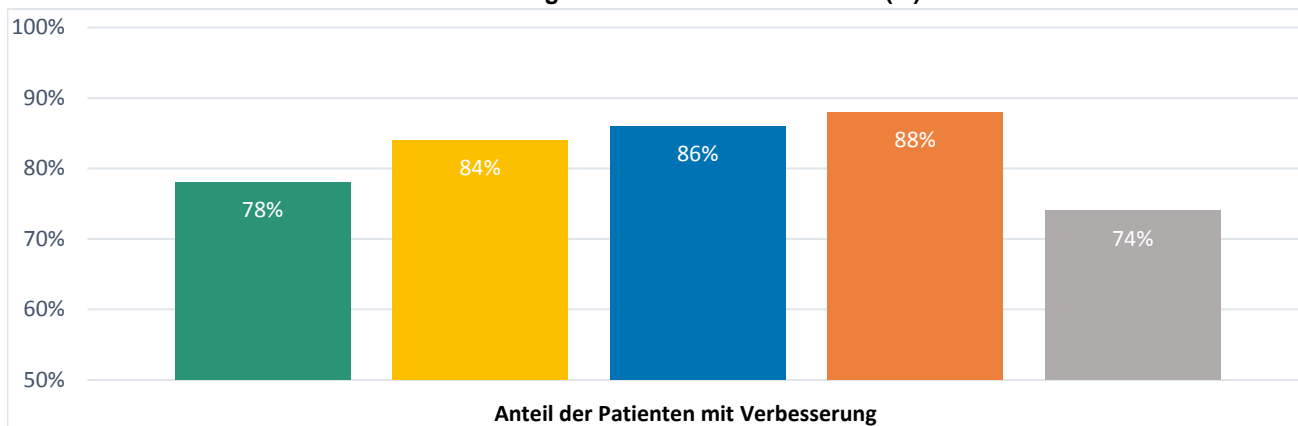


Anzahl Antworten /Signifikanz				
Bellevue	Nahetal	Nordfriesland	Park-Therme	Vergleichsgruppe
135	125	130	134	13.547
ns	+	+	+	

EXTERNE PATIENTENBEFRAGUNG DER DEUTSCHEN RENTENVERSICHERUNG

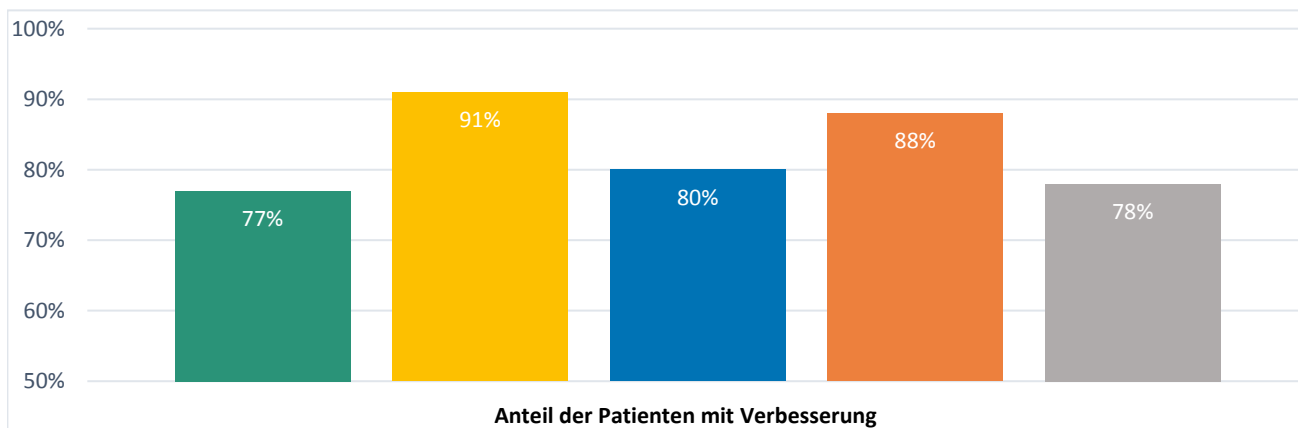
August 2015 bis Juli 2016

Behandlungserfolg im Patientenurteil Verbesserung des Gesundheitszustandes (%)



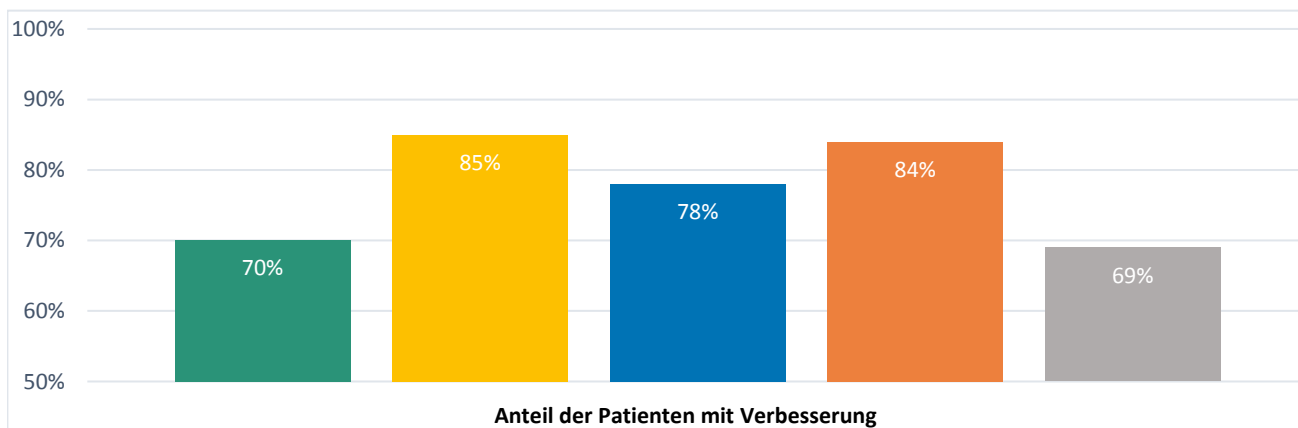
Anzahl Antworten /Signifikanz				
Bellevue	Nahetal	Nordfriesland	Park-Therme	Vergleichsgruppe
119	110	115	112	11.198
ns	+	+	+	

Verbesserung der psychosomatische Beschwerden (%)



Anzahl Antworten /Signifikanz				
Bellevue	Nahetal	Nordfriesland	Park-Therme	Vergleichsgruppe
97	108	103	103	9.880
ns	+	ns	+	

Verbesserung der Leistungsfähigkeit Beruf, Freizeit, Alltag (%)

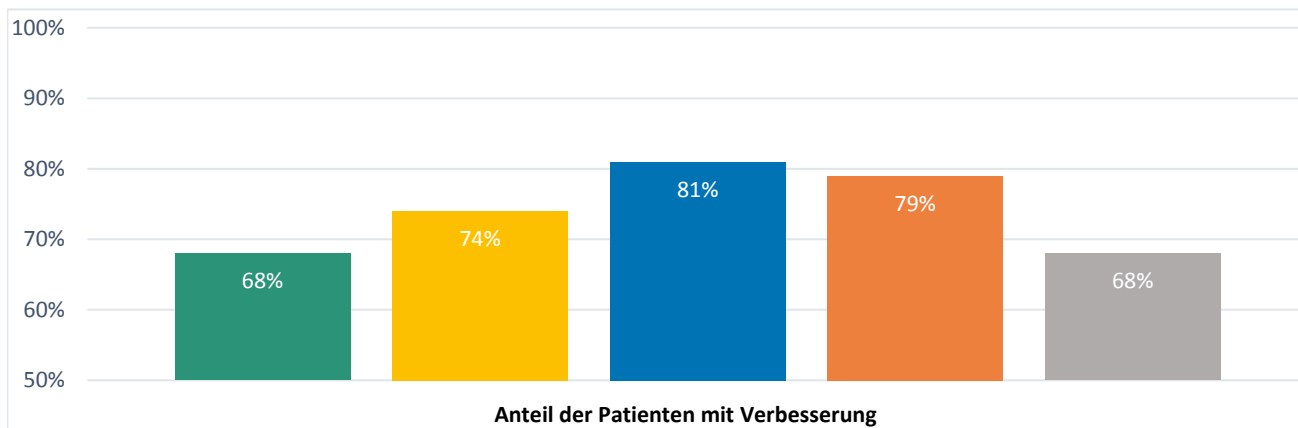


Anzahl Antworten /Signifikanz				
Bellevue	Nahetal	Nordfriesland	Park-Therme	Vergleichsgruppe
117	113	118	113	11.437
ns	+	+	+	

EXTERNE PATIENTENBEFRAGUNG DER DEUTSCHEN RENTENVERSICHERUNG

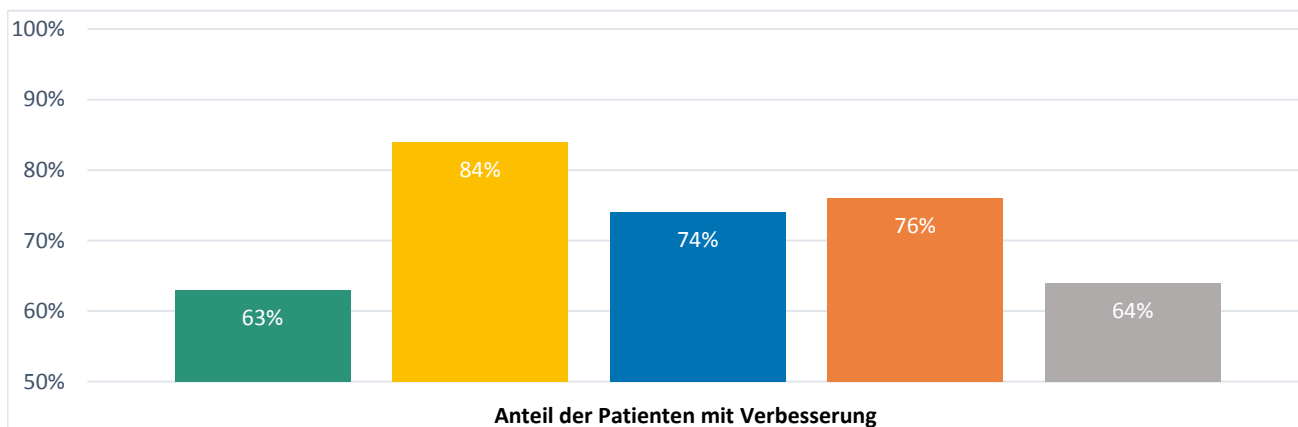
August 2015 bis Juli 2016

Verbesserung des gesundheitsförderlichen Verhaltens (%)



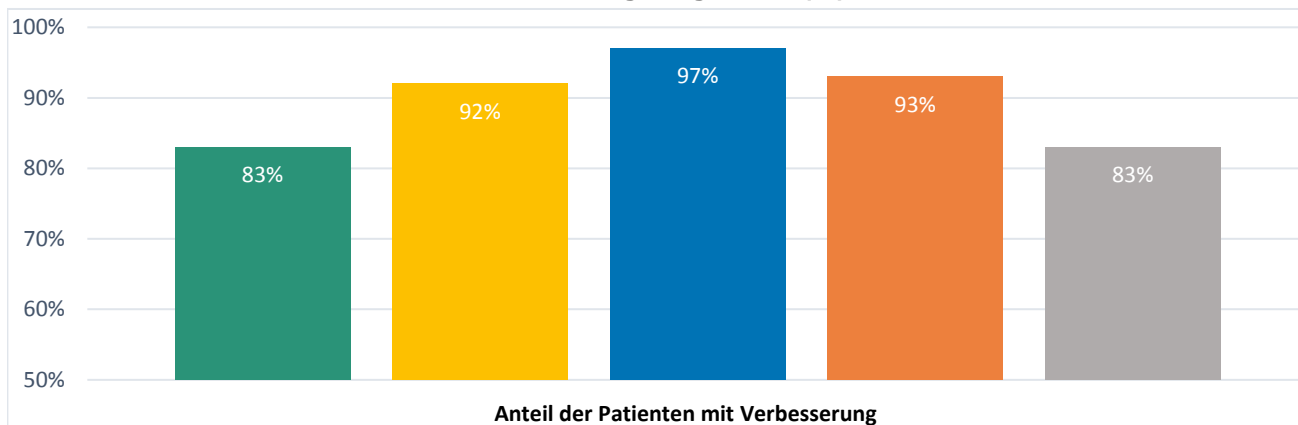
Anzahl Antworten /Signifikanz				
Bellevue	Nahetal	Nordfriesland	Park-Therme	Vergleichsgruppe
137	129	135	136	13.912
ns	ns	+	+	

Verbesserung der körperliche Beschwerden (%)



Anzahl Antworten /Signifikanz				
Bellevue	Nahetal	Nordfriesland	Park-Therme	Vergleichsgruppe
78	68	69	74	6.777
ns	+	ns	+	

Reha-Erfolg insgesamt (%)



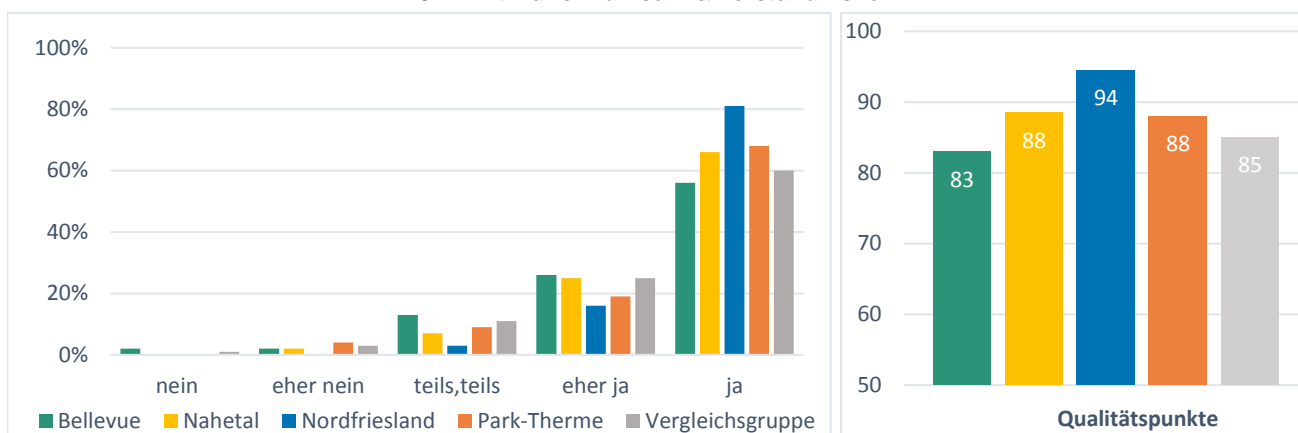
Anzahl Antworten /Signifikanz				
Bellevue	Nahetal	Nordfriesland	Park-Therme	Vergleichsgruppe
132	124	128	133	13.020
ns	+	+	+	

EXTERNE PATIENTENBEFRAGUNG DER DEUTSCHEN RENTENVERSICHERUNG

August 2015 bis Juli 2016

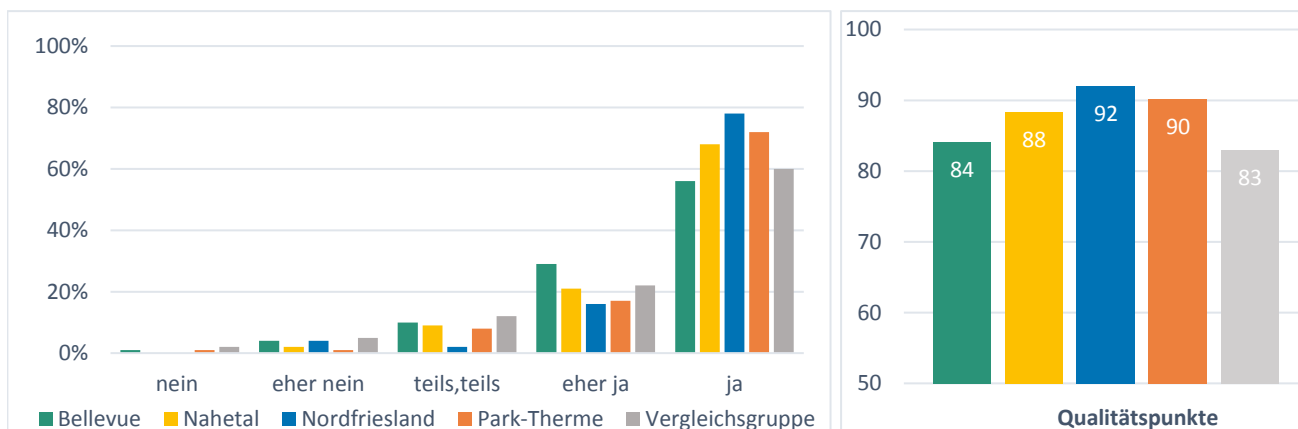
Einzelergebnisse der Befragung

3.1 Arzt war einfühlsam & verständnisvoll.



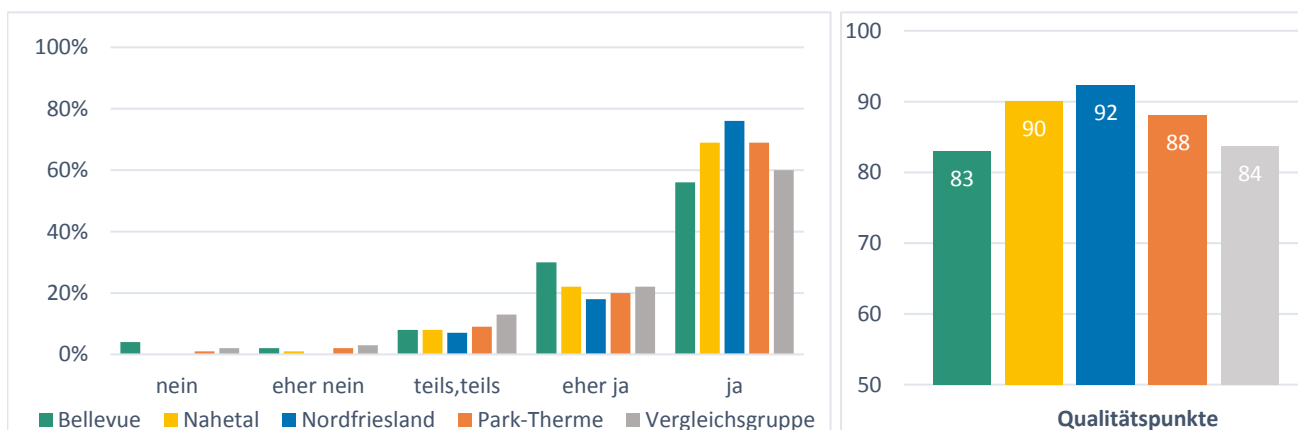
Anzahl Antworten /Signifikanz				
Bellevue	Nahetal	Nordfriesland	Park-Therme	Vergleichsgruppe
136	128	135	135	13.790
ns	ns	+	ns	

3.2 Arzt hat mir alles, was mit meinen Beschwerden zusammenhängt, verständlich erklärt.



Anzahl Antworten /Signifikanz				
Bellevue	Nahetal	Nordfriesland	Park-Therme	Vergleichsgruppe
136	128	135	135	13.798
ns	+	+	+	

3.3 Arzt hat die richtigen Behandlungen veranlasst.

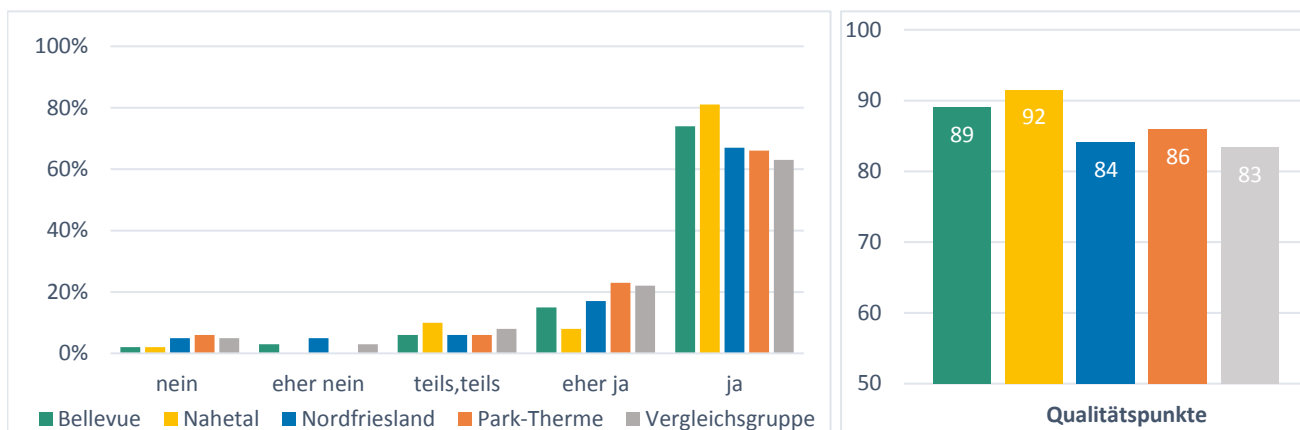


Anzahl Antworten /Signifikanz				
Bellevue	Nahetal	Nordfriesland	Park-Therme	Vergleichsgruppe
134	129	135	133	13.773
ns	+	+	+	

EXTERNE PATIENTENBEFRAGUNG DER DEUTSCHEN RENTENVERSICHERUNG

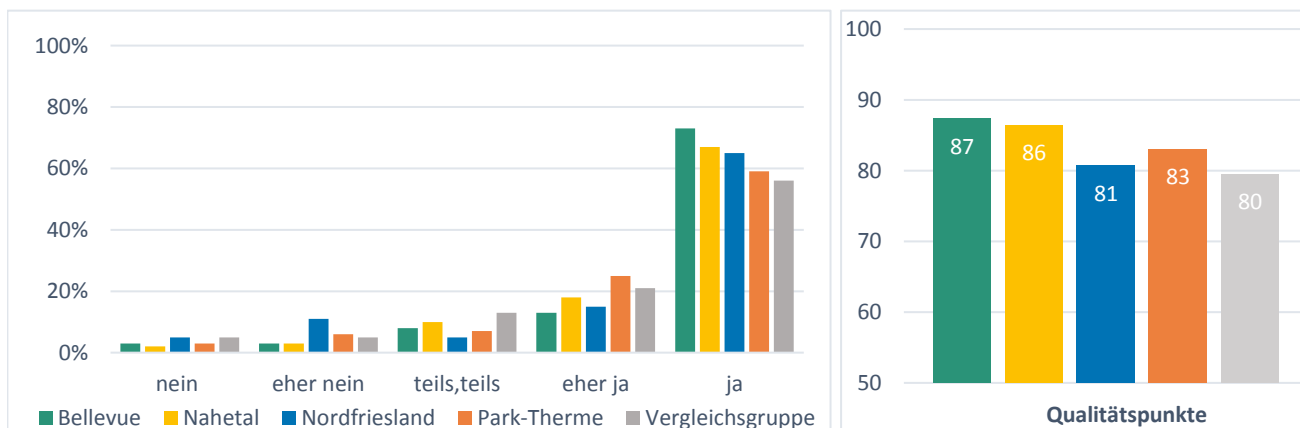
August 2015 bis Juli 2016

4.1 Psychologe war einfühlsam & verständnisvoll



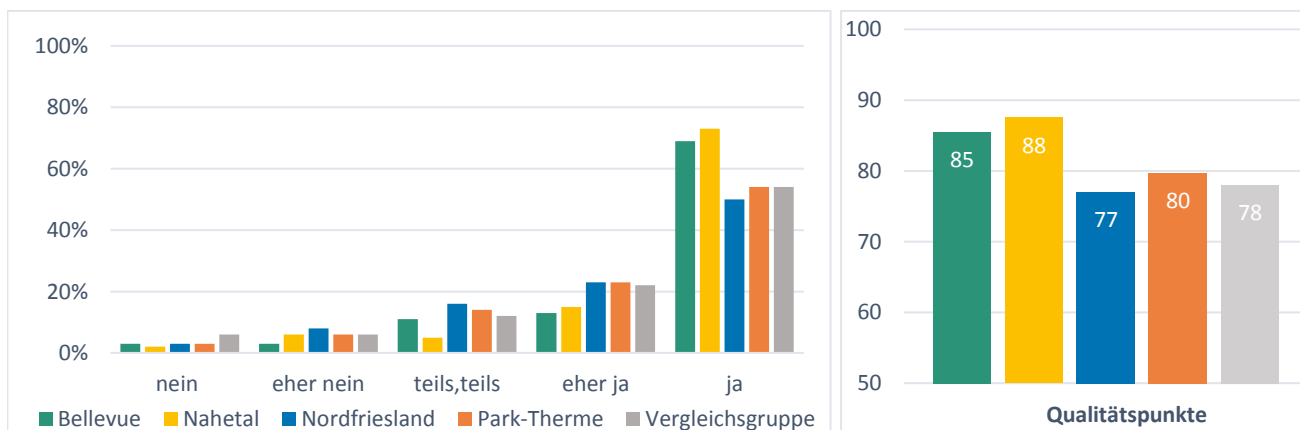
Anzahl Antworten /Signifikanz				
Bellevue	Nahetal	Nordfriesland	Park-Therme	Vergleichsgruppe
62	62	63	71	6.448
ns	+	ns	ns	

4.2 Ich habe die richtige Art von Gesprächen erhalten.



Anzahl Antworten /Signifikanz				
Bellevue	Nahetal	Nordfriesland	Park-Therme	Vergleichsgruppe
63	61	62	69	6.445
+	ns	ns	ns	

4.3 Psychologe hat mir die Zusammenhänge verständlich erklärt.

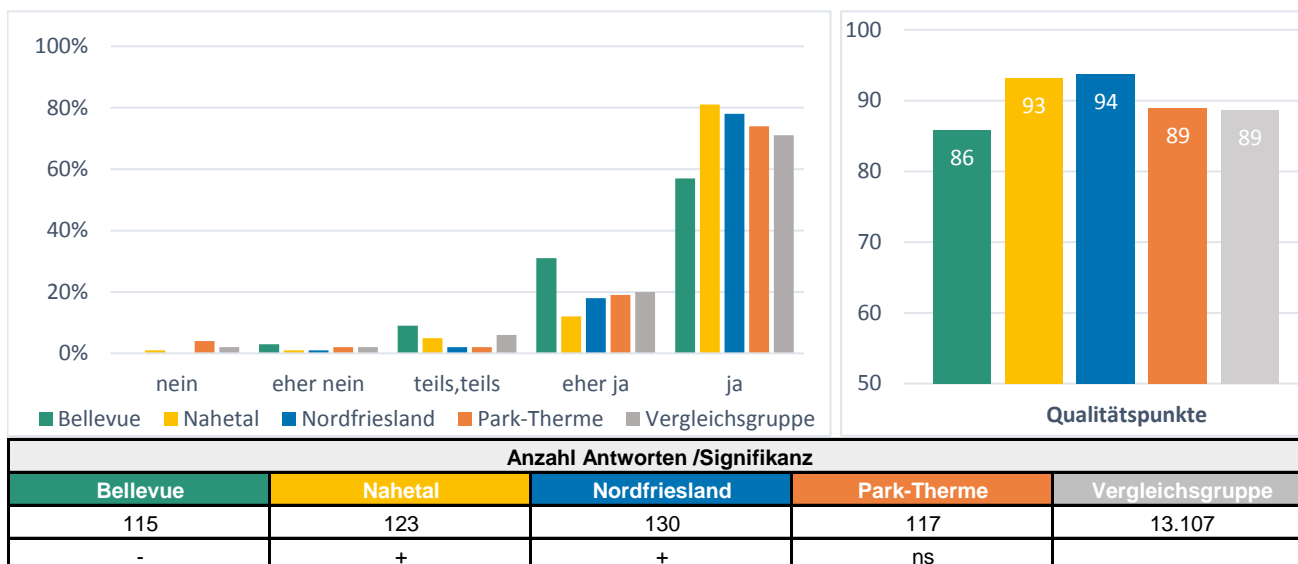


Anzahl Antworten /Signifikanz				
Bellevue	Nahetal	Nordfriesland	Park-Therme	Vergleichsgruppe
62	62	62	69	6.429
+	+	ns	ns	

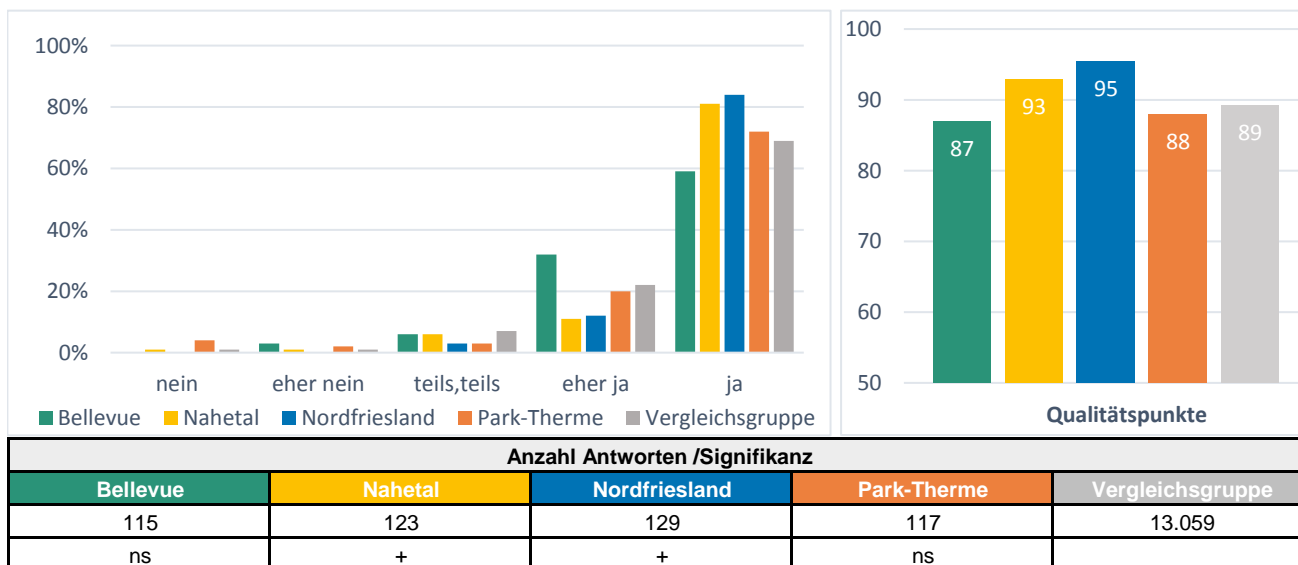
EXTERNE PATIENTENBEFRAGUNG DER DEUTSCHEN RENTENVERSICHERUNG

August 2015 bis Juli 2016

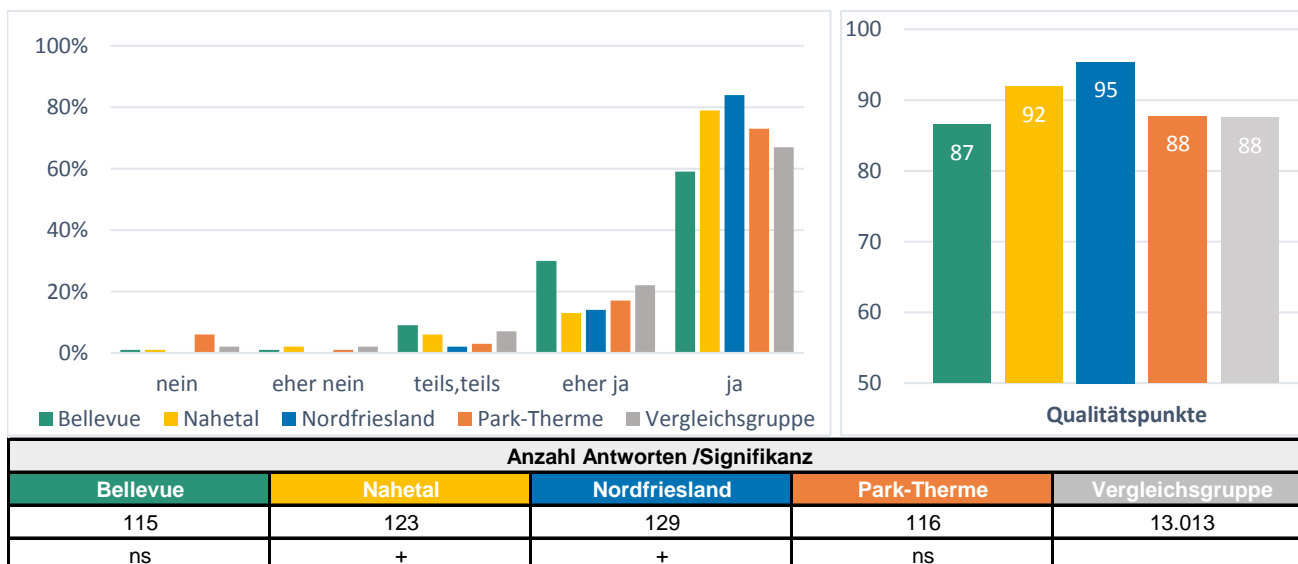
5.1 Krankenschwestern waren immer da, wenn sie von mir gebraucht wurden.



5.2 Krankenschwestern waren verständnisvoll und einfühlsam.



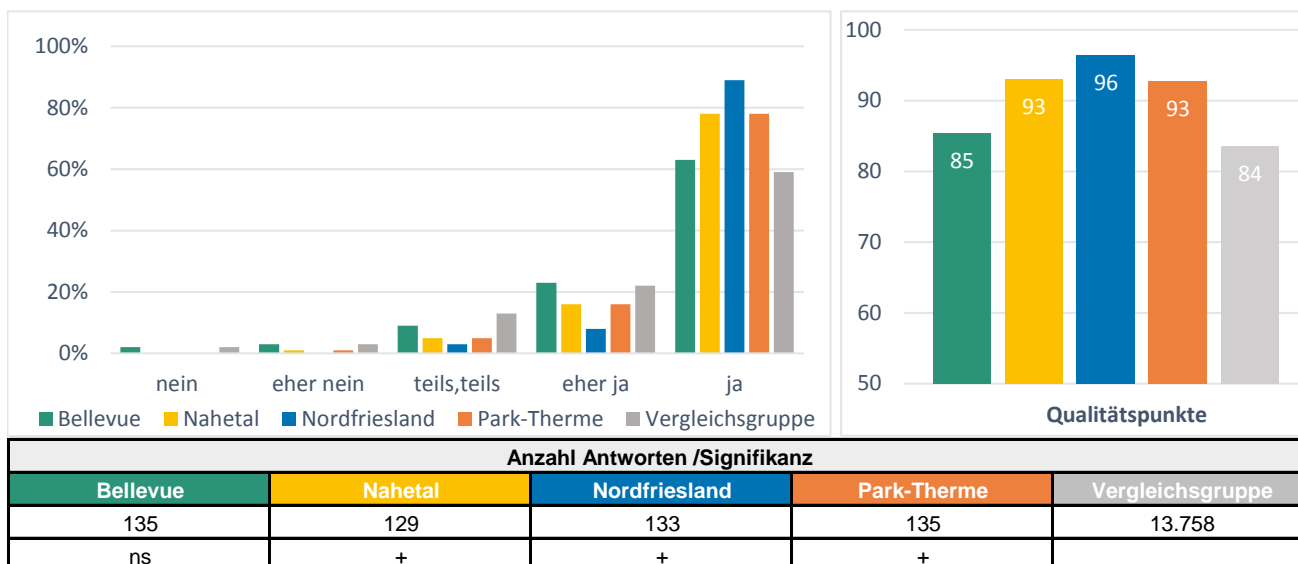
5.3 Krankenschwestern haben mich gut informiert.



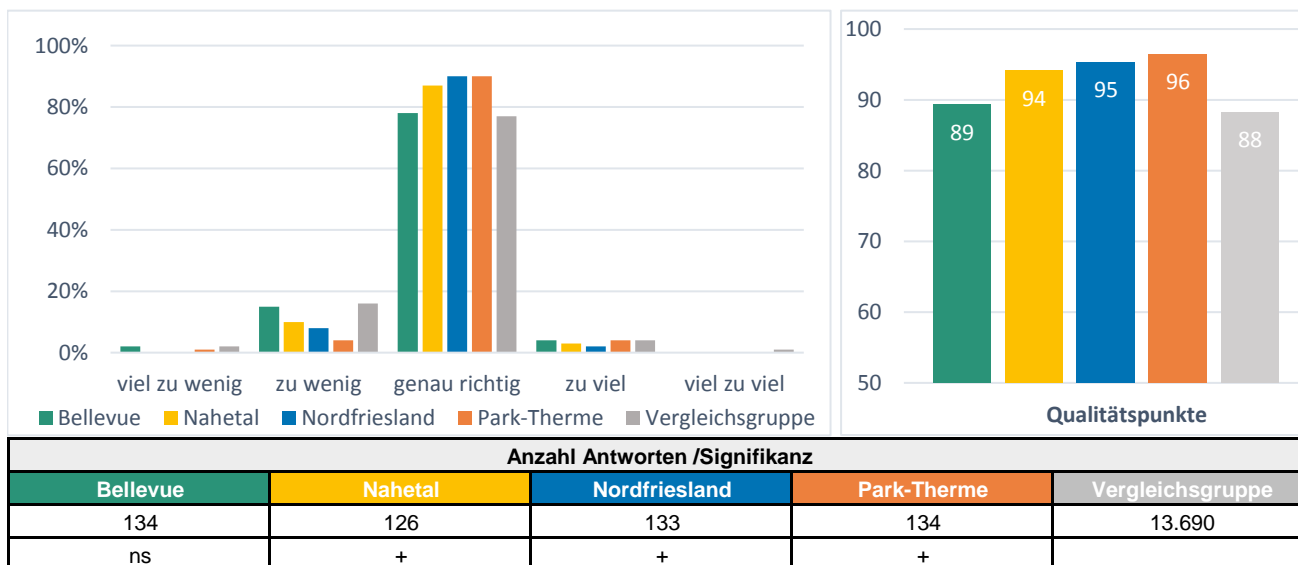
EXTERNE PATIENTENBEFRAGUNG DER DEUTSCHEN RENTENVERSICHERUNG

August 2015 bis Juli 2016

6.1 Einrichtung hat die richtigen Behandlungen für meine Beschwerden ausgesucht.



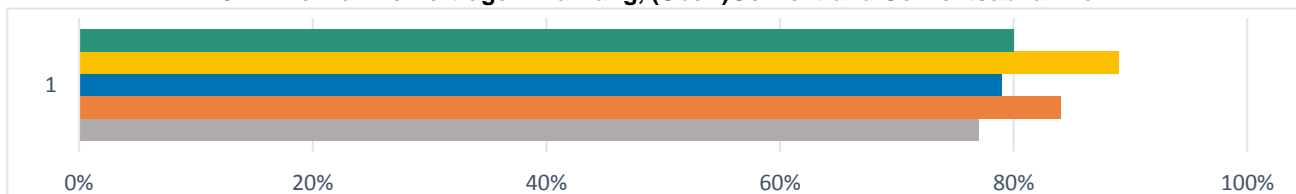
7.1 Die Behandlung in der Einrichtung war mir...



EXTERNE PATIENTENBEFRAGUNG DER DEUTSCHEN RENTENVERSICHERUNG

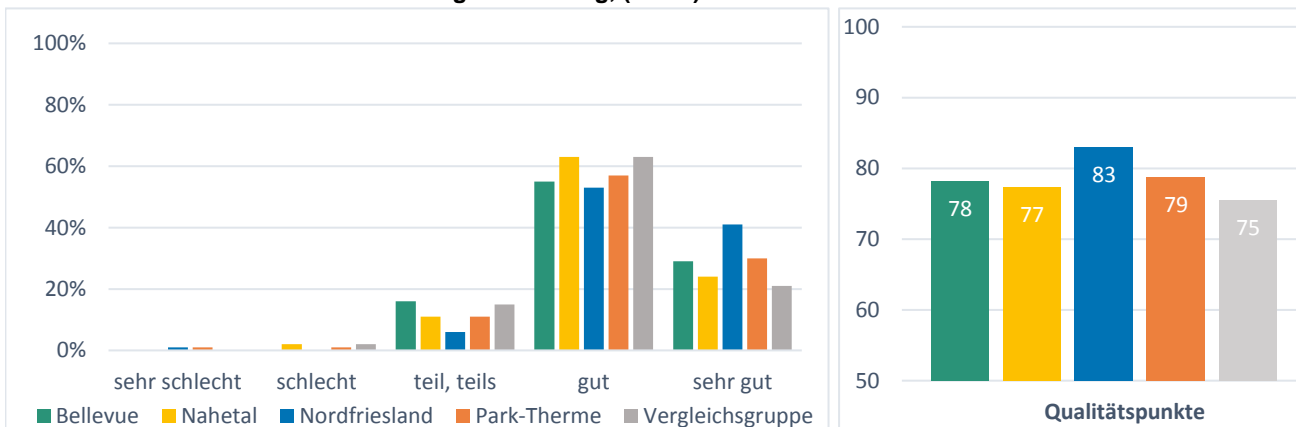
August 2015 bis Juli 2016

8.1 A Teilnahme Vorträge Ernährung, (Über-)Gewicht und Gewichtsabnahme



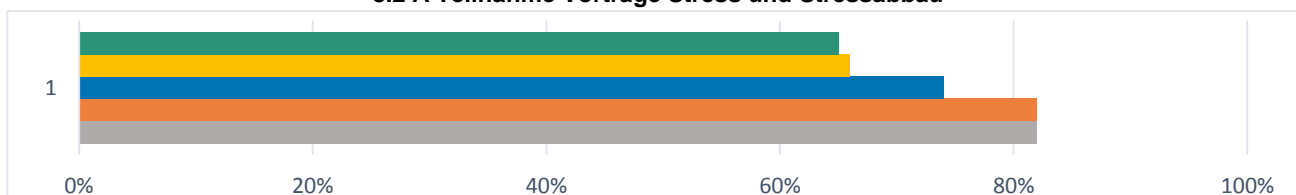
Anzahl Antworten /Signifikanz				
Bellevue	Nahetal	Nordfriesland	Park-Therme	Vergleichsgruppe
128	115	123	121	12.691
ns	ns	ns	*	

8.1 B Urteil Vorträge Ernährung, (Über-)Gewicht und Gewichtsabnahme



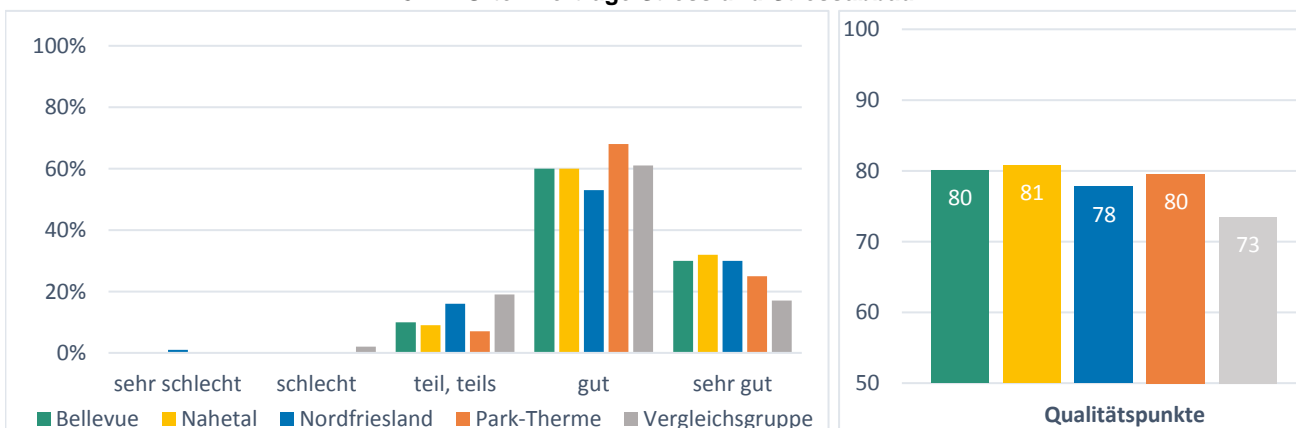
Anzahl Antworten /Signifikanz				
Bellevue	Nahetal	Nordfriesland	Park-Therme	Vergleichsgruppe
104	109	106	119	10.942
ns	ns	+	+	

8.2 A Teilnahme Vorträge Stress und Stressabbau



Anzahl Antworten /Signifikanz				
Bellevue	Nahetal	Nordfriesland	Park-Therme	Vergleichsgruppe
125	115	122	121	12.457
*	*	*	ns	

8.2 B Urteil Vorträge Stress und Stressabbau

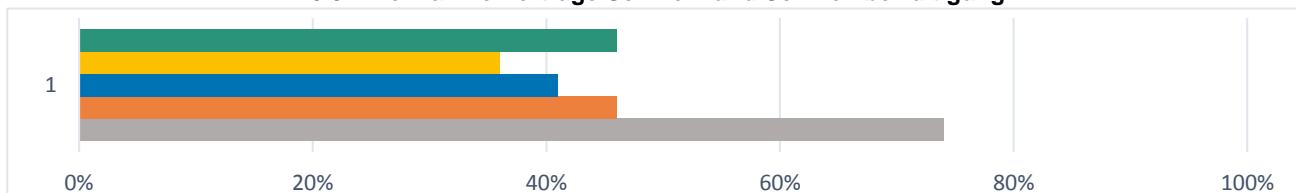


Anzahl Antworten /Signifikanz				
Bellevue	Nahetal	Nordfriesland	Park-Therme	Vergleichsgruppe
109	104	100	88	8.875
+	+	+	+	

EXTERNE PATIENTENBEFRAGUNG DER DEUTSCHEN RENTENVERSICHERUNG

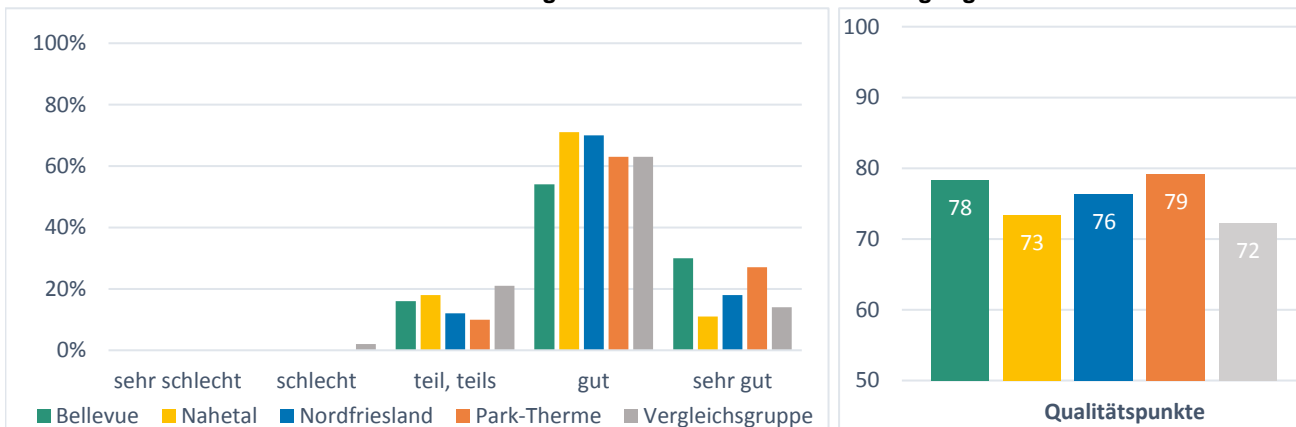
August 2015 bis Juli 2016

8.3 A Teilnahme Vorträge Schmerz und Schmerzbewältigung



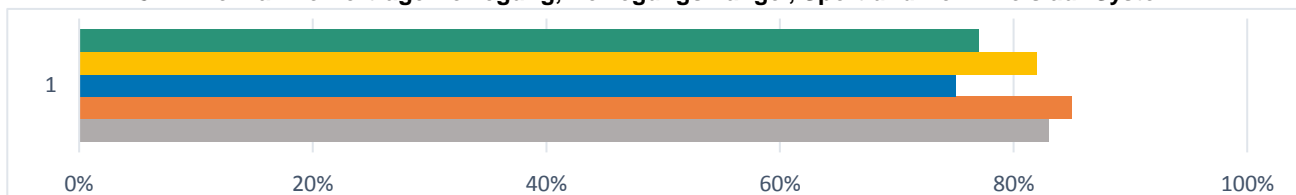
Anzahl Antworten /Signifikanz				
Bellevue	Nahetal	Nordfriesland	Park-Therme	Vergleichsgruppe
129	114	126	121	12.407
*	ns	ns	*	

8.3 B Urteil Vorträge Schmerz und Schmerzbewältigung



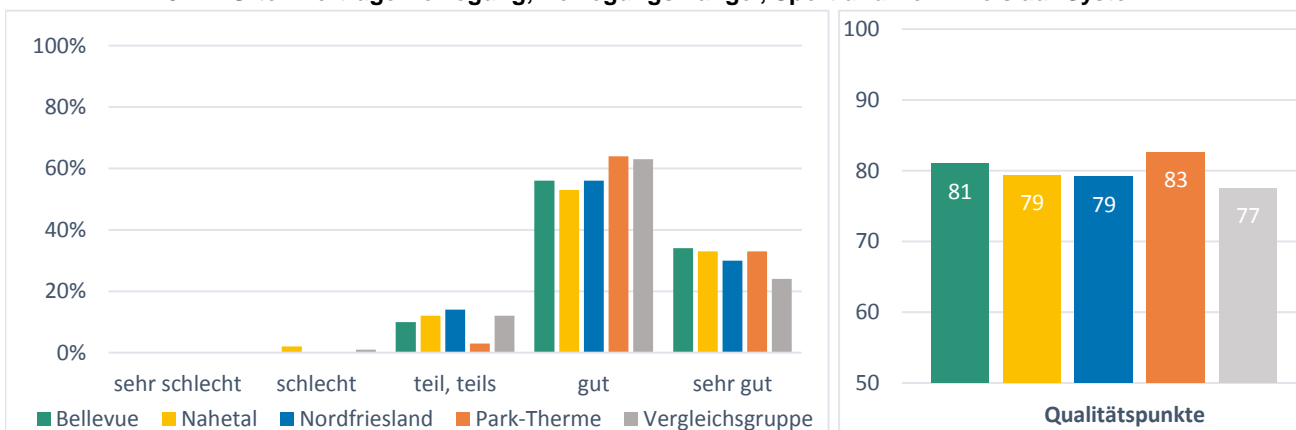
Anzahl Antworten /Signifikanz				
Bellevue	Nahetal	Nordfriesland	Park-Therme	Vergleichsgruppe
97	62	57	48	6.398
+	ns	ns	+	

8.4 A Teilnahme Vorträge Bewegung, Bewegungsmangel, Sport und Herz-Kreislauf-System



Anzahl Antworten /Signifikanz				
Bellevue	Nahetal	Nordfriesland	Park-Therme	Vergleichsgruppe
126	114	122	119	12.461
ns	*	ns	ns	

8.4 B Urteil Vorträge Bewegung, Bewegungsmangel, Sport und Herz-Kreislauf-System

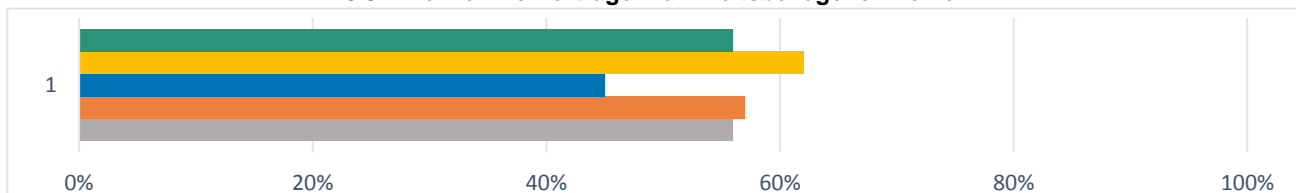


Anzahl Antworten /Signifikanz				
Bellevue	Nahetal	Nordfriesland	Park-Therme	Vergleichsgruppe
109	109	102	112	10.489
+	ns	ns	+	

EXTERNE PATIENTENBEFRAGUNG DER DEUTSCHEN RENTENVERSICHERUNG

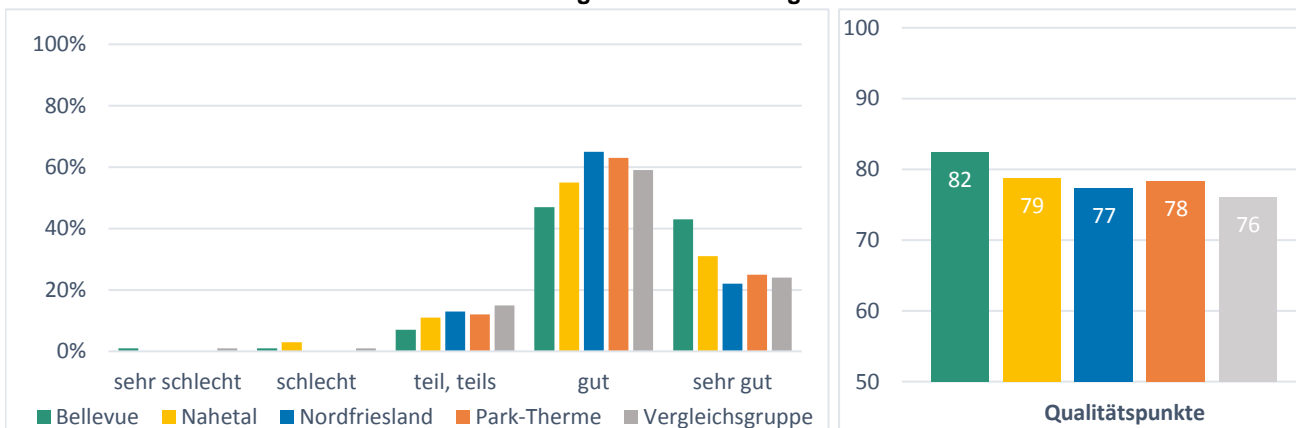
August 2015 bis Juli 2016

8.5 A Teilnahme Vorträge krankheitsbezogene Themen




Anzahl Antworten /Signifikanz				
Bellevue	Nahetal	Nordfriesland	Park-Therme	Vergleichsgruppe
122	115	126	121	12.520
ns	ns	*	ns	

8.5 B Urteil Vorträge krankheitsbezogene Themen



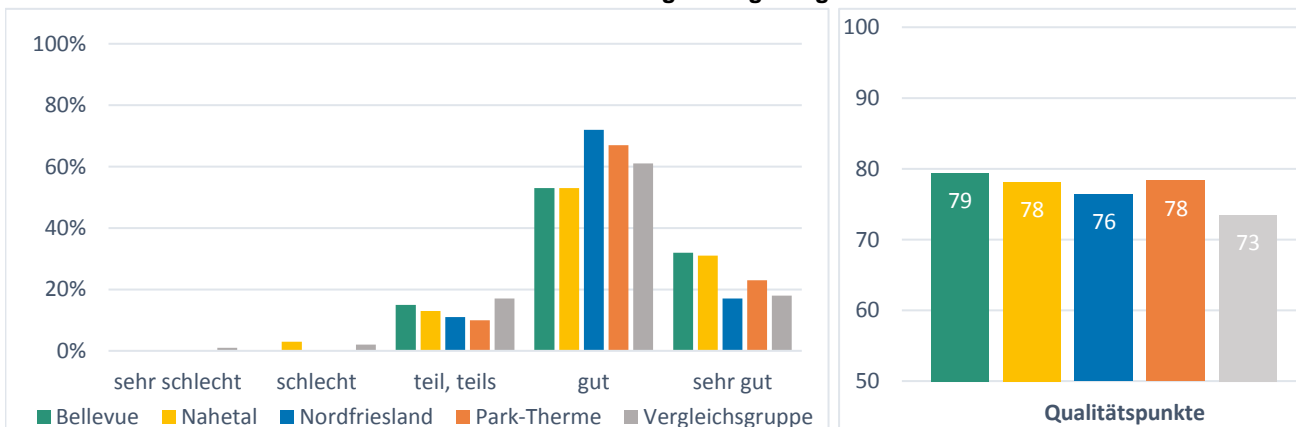
Anzahl Antworten /Signifikanz				
Bellevue	Nahetal	Nordfriesland	Park-Therme	Vergleichsgruppe
74	74	63	84	7.647
+	ns	ns	ns	

8.6 A Teilnahme Vorträge Alltagsdrogen



Anzahl Antworten /Signifikanz				
Bellevue	Nahetal	Nordfriesland	Park-Therme	Vergleichsgruppe
124	120	128	124	12.658
ns	ns	*	ns	

8.6 B Urteil Vorträge Alltagsdrogen

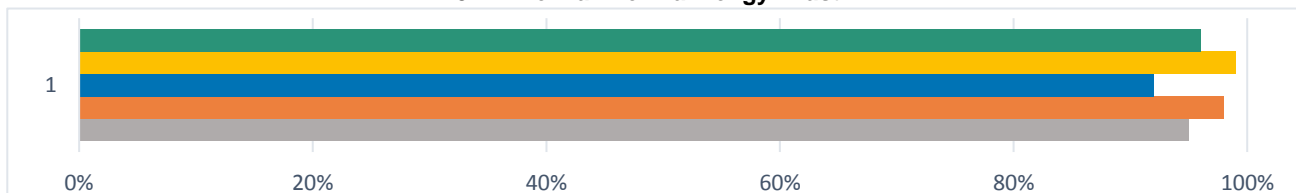


Anzahl Antworten /Signifikanz				
Bellevue	Nahetal	Nordfriesland	Park-Therme	Vergleichsgruppe
34	32	18	30	3.184
ns	ns	..	ns	

EXTERNE PATIENTENBEFRAGUNG DER DEUTSCHEN RENTENVERSICHERUNG

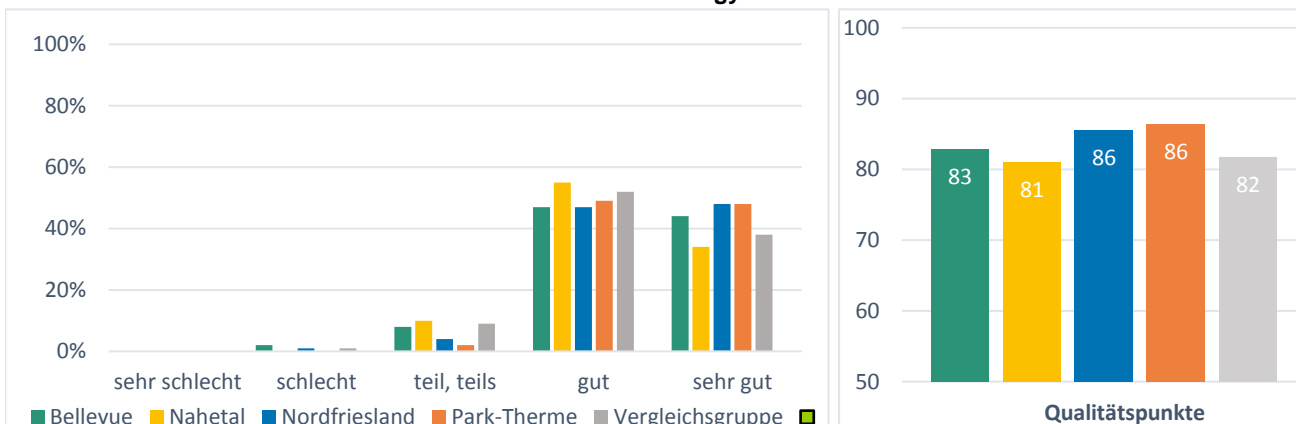
August 2015 bis Juli 2016

9.1 A Teilnahme Krankengymnastik



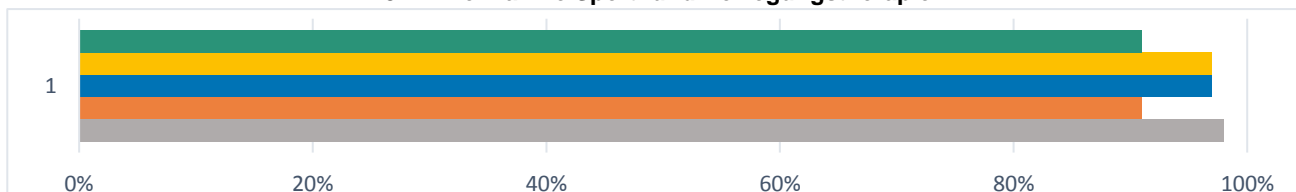
Anzahl Antworten /Signifikanz				
Bellevue	Nahetal	Nordfriesland	Park-Therme	Vergleichsgruppe
131	121	121	123	12.829
ns	ns	*	*	

9.1 B Urteil Krankengymnastik



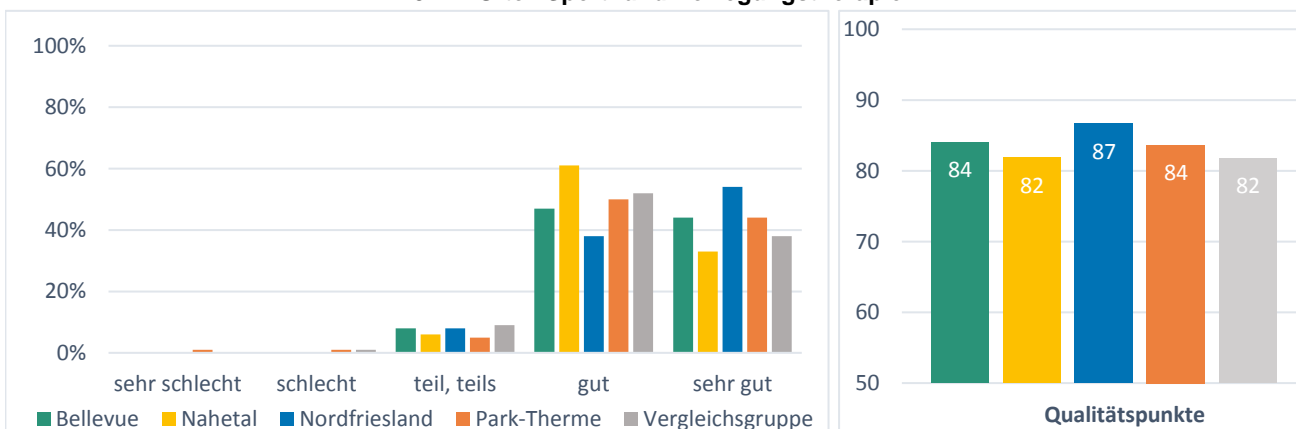
Anzahl Antworten /Signifikanz				
Bellevue	Nahetal	Nordfriesland	Park-Therme	Vergleichsgruppe
130	125	123	132	13.101
ns	ns	+	+	

9.2 A Teilnahme Sport- und Bewegungstherapie



Anzahl Antworten /Signifikanz				
Bellevue	Nahetal	Nordfriesland	Park-Therme	Vergleichsgruppe
130	118	121	120	12.683
*	ns	*	*	

9.2 B Urteil Sport- und Bewegungstherapie

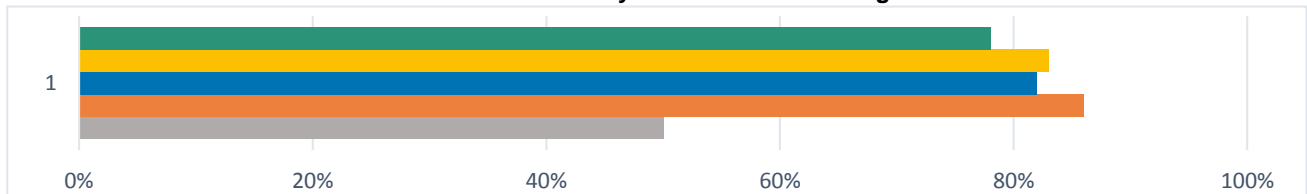


Anzahl Antworten /Signifikanz				
Bellevue	Nahetal	Nordfriesland	Park-Therme	Vergleichsgruppe
135	117	129	131	12.565
ns	ns	+	ns	

EXTERNE PATIENTENBEFRAGUNG DER DEUTSCHEN RENTENVERSICHERUNG

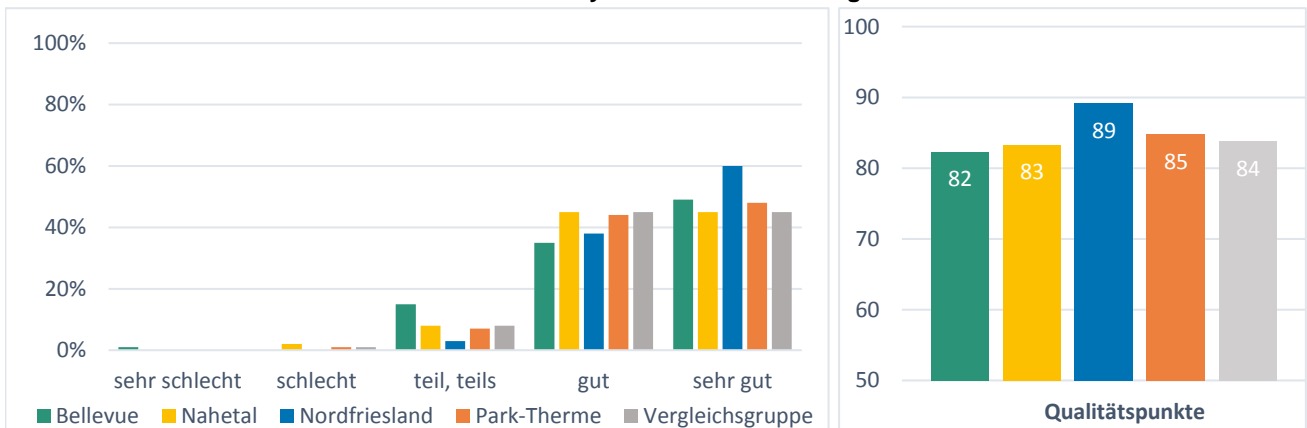
August 2015 bis Juli 2016

9.3 A Teilnahme Physikalische Anwendungen




Anzahl Antworten /Signifikanz				
Bellevue	Nahetal	Nordfriesland	Park-Therme	Vergleichsgruppe
132	118	125	121	12.747
*	ns	ns	ns	

9.3 B Urteil Physikalische Anwendungen



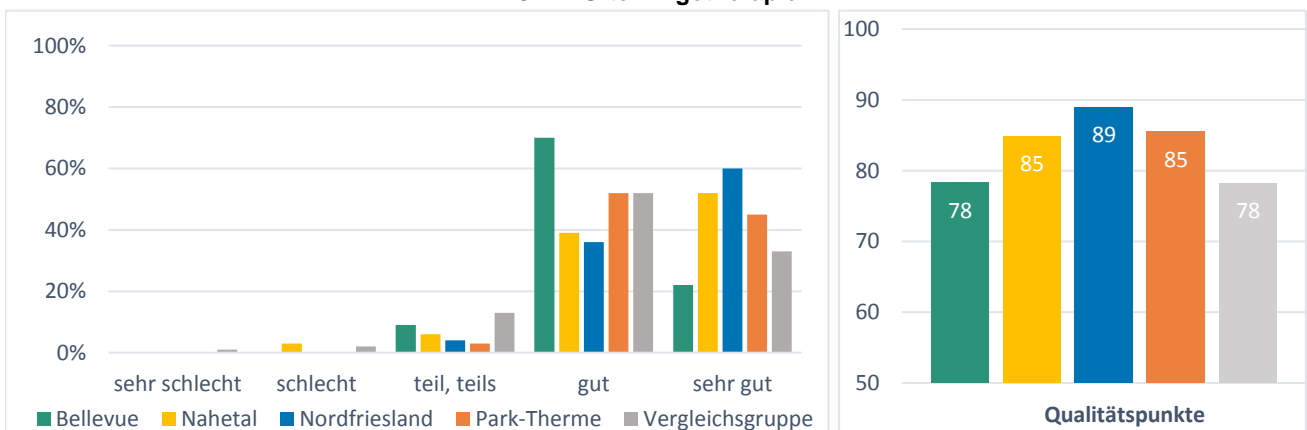
Anzahl Antworten /Signifikanz				
Bellevue	Nahetal	Nordfriesland	Park-Therme	Vergleichsgruppe
68	111	112	115	10.830
ns	ns	+	ns	

9.4 A Teilnahme Ergotherapie



Anzahl Antworten /Signifikanz				
Bellevue	Nahetal	Nordfriesland	Park-Therme	Vergleichsgruppe
128	116	130	125	12.864
ns	ns	ns	ns	

9.4 B Urteil Ergotherapie




Anzahl Antworten /Signifikanz				
Bellevue	Nahetal	Nordfriesland	Park-Therme	Vergleichsgruppe
23	33	25	31	2.862
..	+	+	+	

EXTERNE PATIENTENBEFRAGUNG DER DEUTSCHEN RENTENVERSICHERUNG

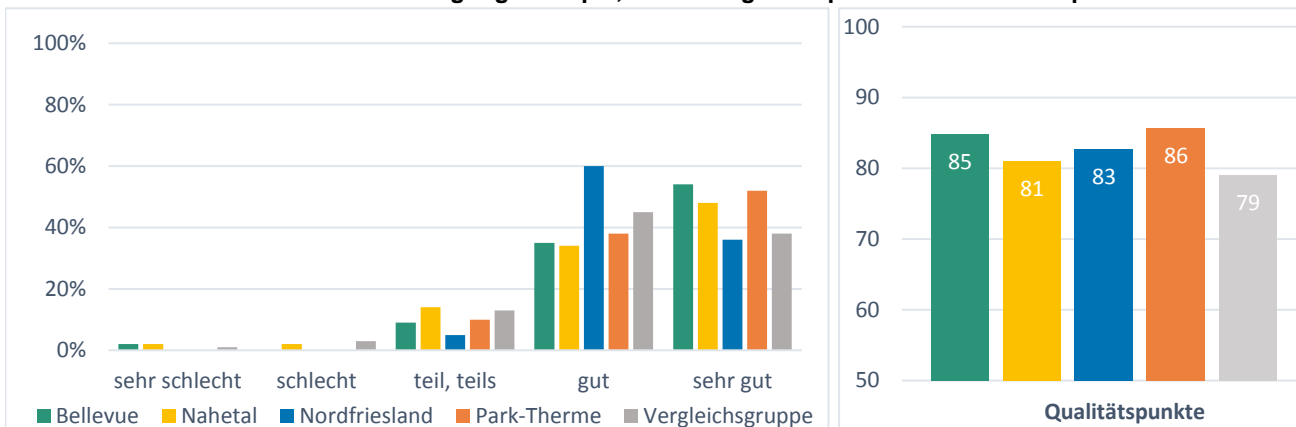
August 2015 bis Juli 2016

9.5 A Teilnahme Beschäftigungstherapie, Gestaltungstherapie oder Freizeittherapie



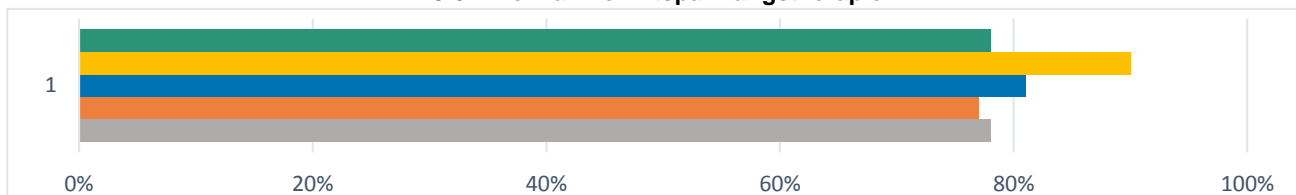
Anzahl Antworten /Signifikanz				
Bellevue	Nahetal	Nordfriesland	Park-Therme	Vergleichsgruppe
127	124	131	122	12.950
ns	ns	ns	ns	

9.5 B Urteil Beschäftigungstherapie, Gestaltungstherapie oder Freizeittherapie



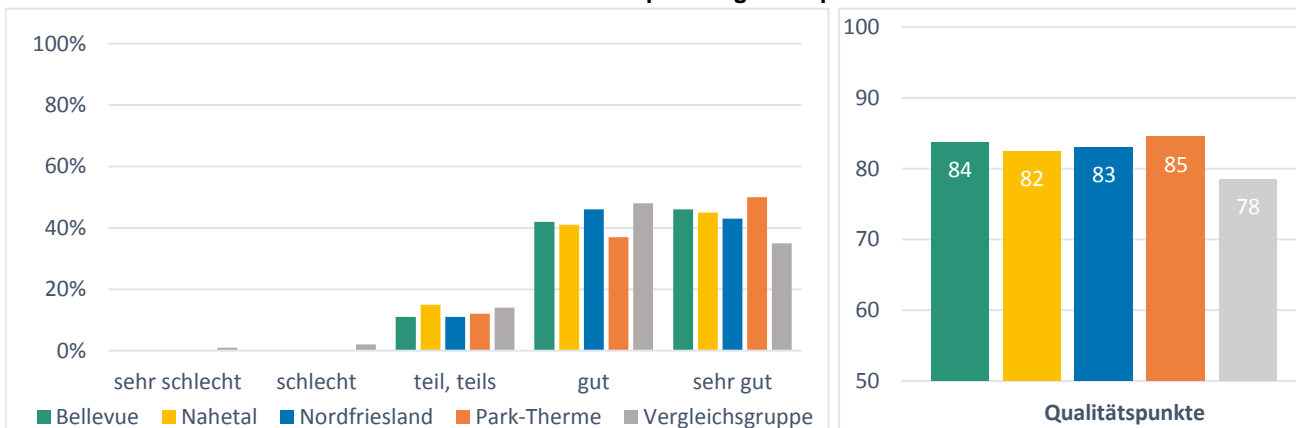
Anzahl Antworten /Signifikanz				
Bellevue	Nahetal	Nordfriesland	Park-Therme	Vergleichsgruppe
46	50	42	42	4.778
+	ns	ns	+	

9.6 A Teilnahme Entspannungstherapie



Anzahl Antworten /Signifikanz				
Bellevue	Nahetal	Nordfriesland	Park-Therme	Vergleichsgruppe
130	124	127	124	12.953
ns	ns	ns	*	

9.6 B Urteil Entspannungstherapie

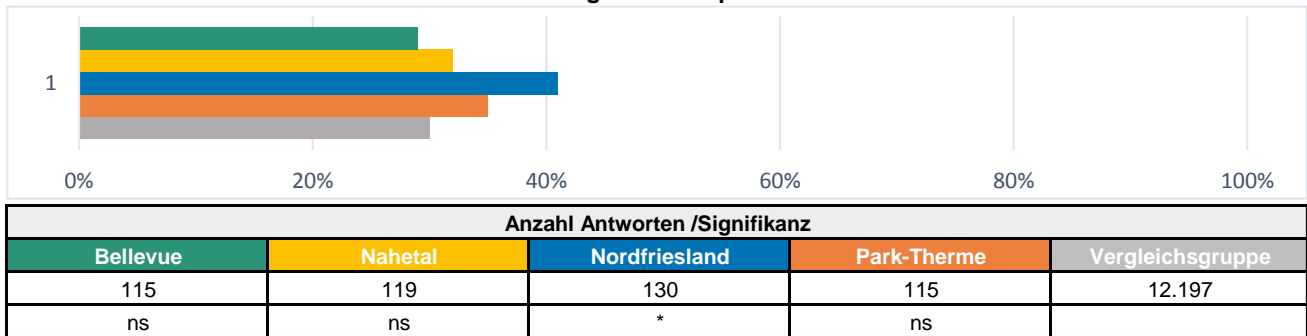


Anzahl Antworten /Signifikanz				
Bellevue	Nahetal	Nordfriesland	Park-Therme	Vergleichsgruppe
106	101	109	121	10.664
+	ns	+	+	

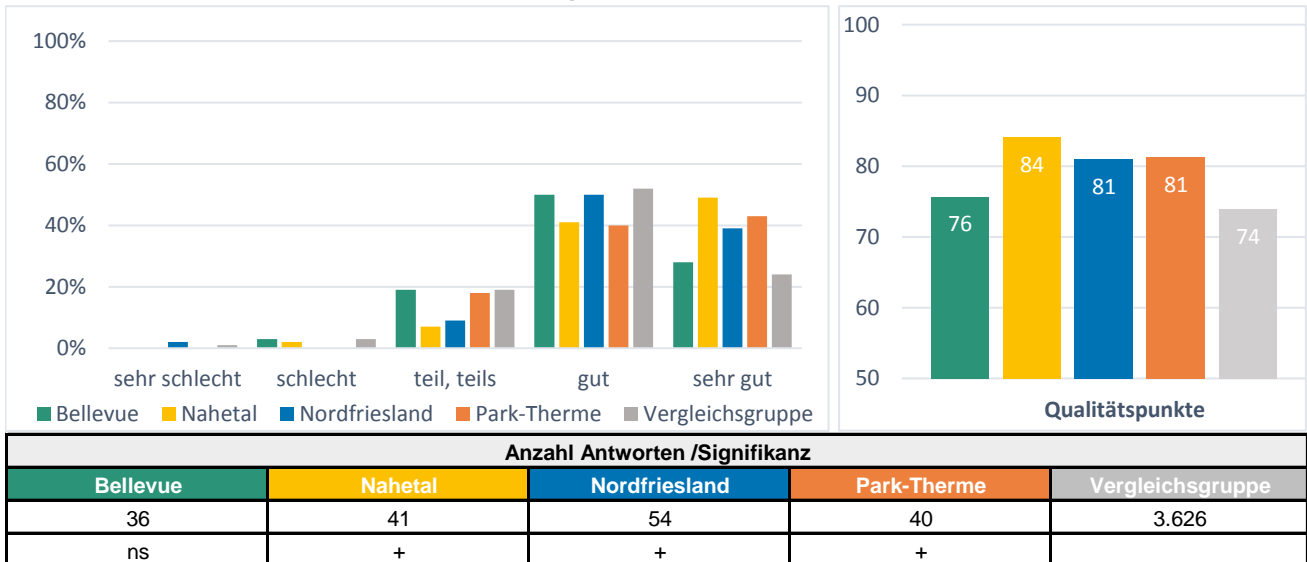
EXTERNE PATIENTENBEFRAGUNG DER DEUTSCHEN RENTENVERSICHERUNG

August 2015 bis Juli 2016

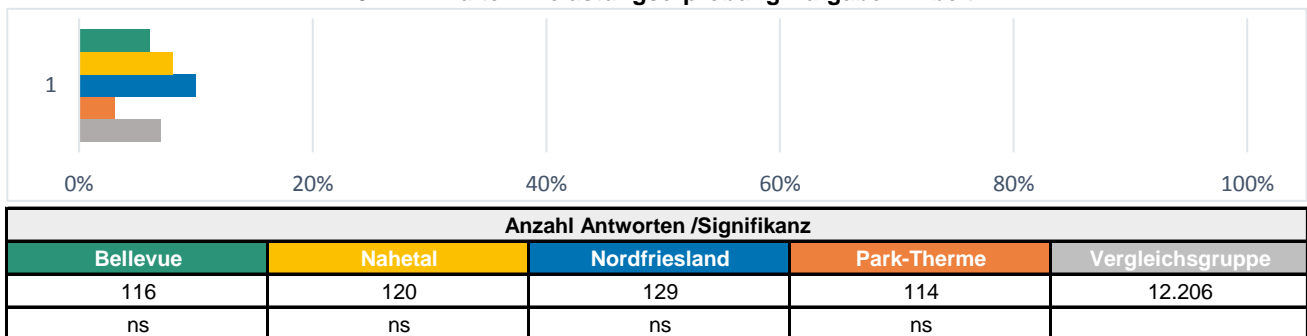
10.1 A Erhalten: Beratungen Arbeitsplatz/Rückkehr zur Arbeit



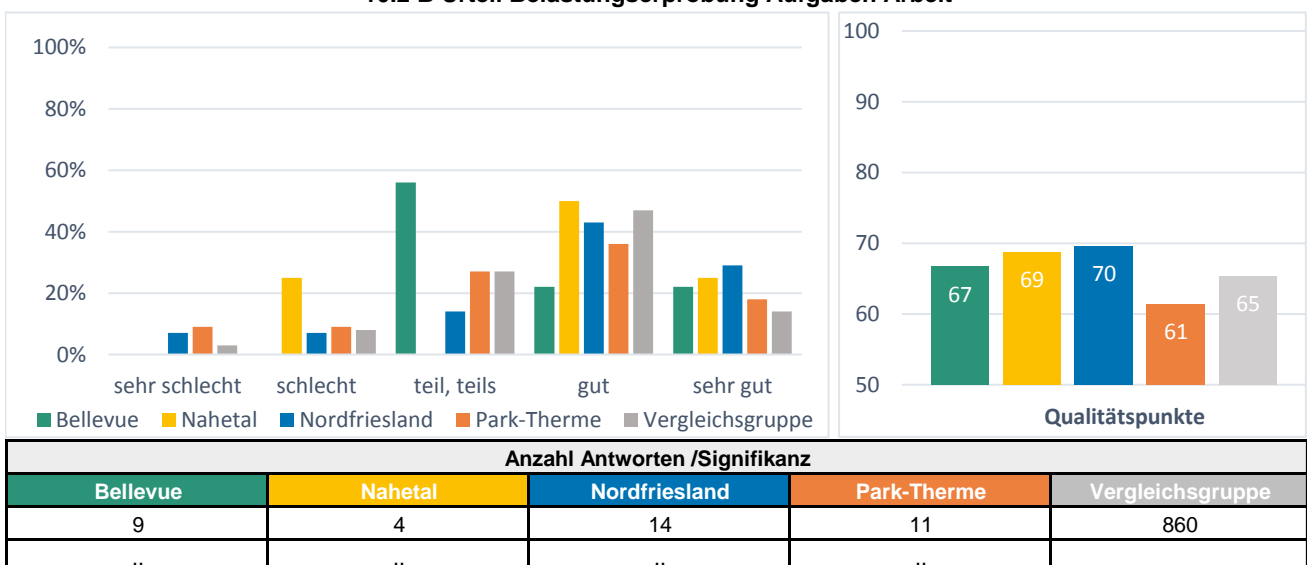
10.1 B Urteil Beratungen Arbeitsplatz/Rückkehr zur Arbeit



10.2 A Erhalten: Belastungserprobung Aufgaben Arbeit



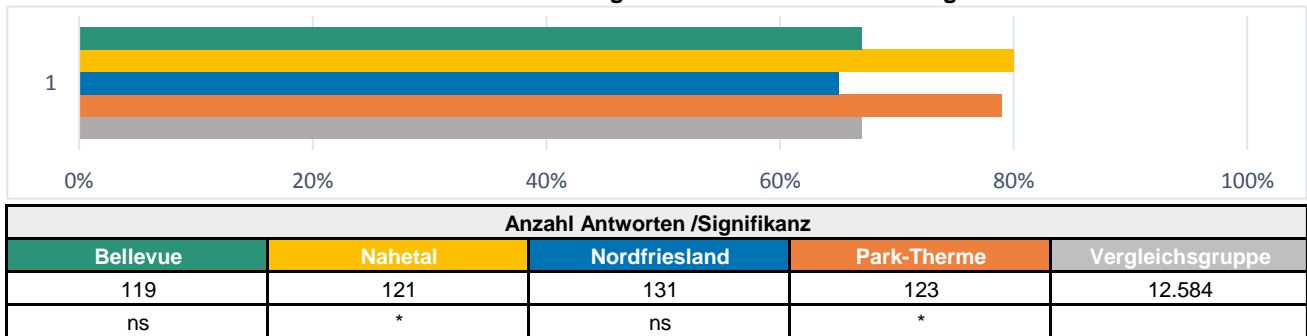
10.2 B Urteil Belastungserprobung Aufgaben Arbeit



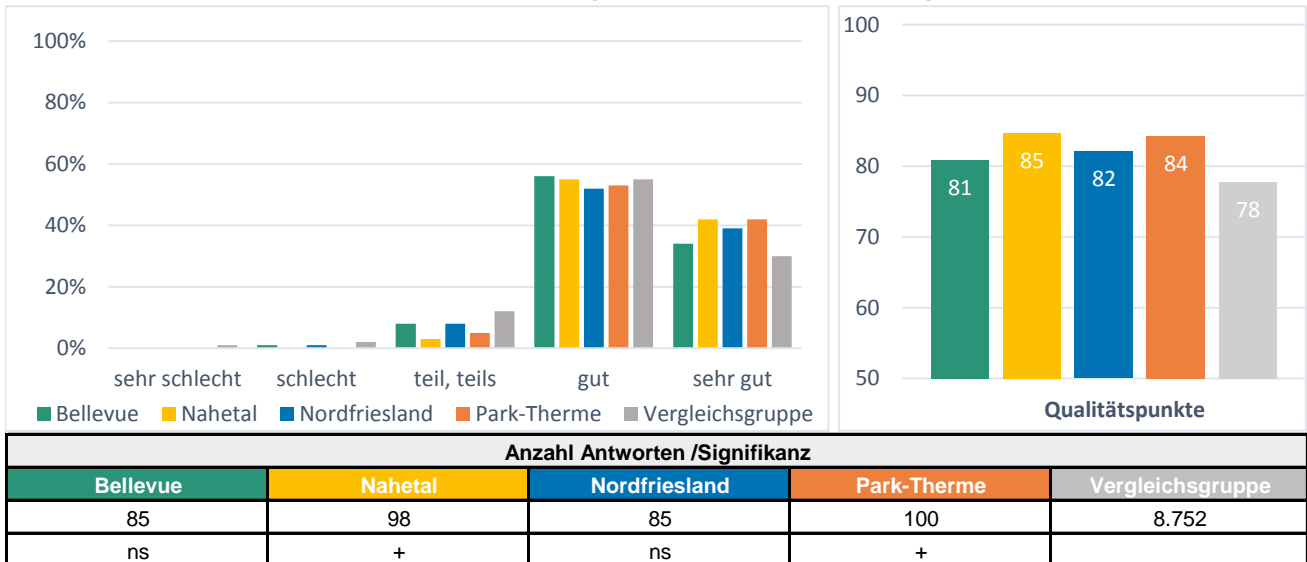
EXTERNE PATIENTENBEFRAGUNG DER DEUTSCHEN RENTENVERSICHERUNG

August 2015 bis Juli 2016

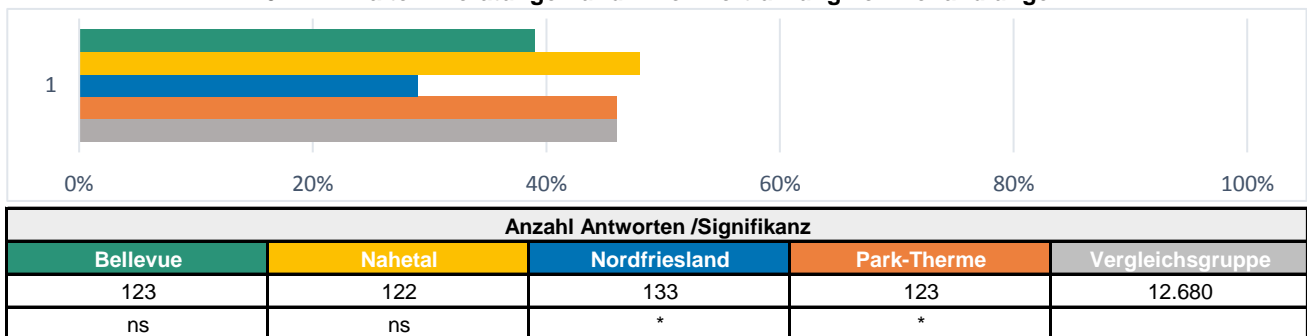
10.3 A Erhalten: Beratung und Hilfe in rechtlichen Dingen



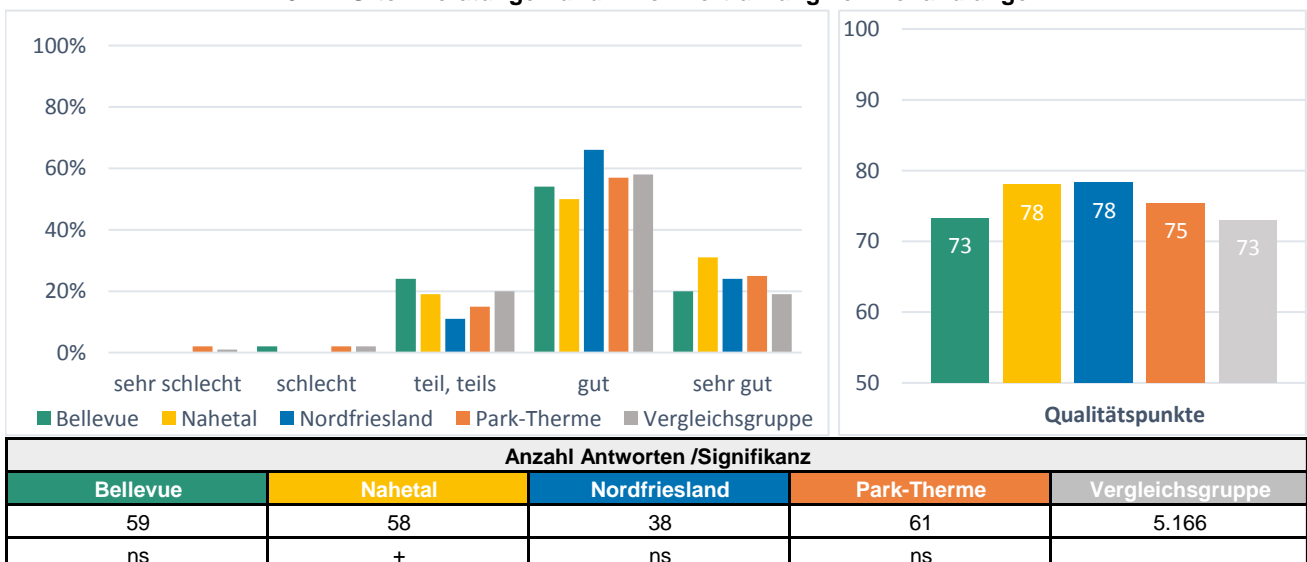
10.3 B Urteil Beratung und Hilfe in rechtlichen Dingen



10.4 A Erhalten: Beratungen und Hilfen Fortführung von Behandlungen



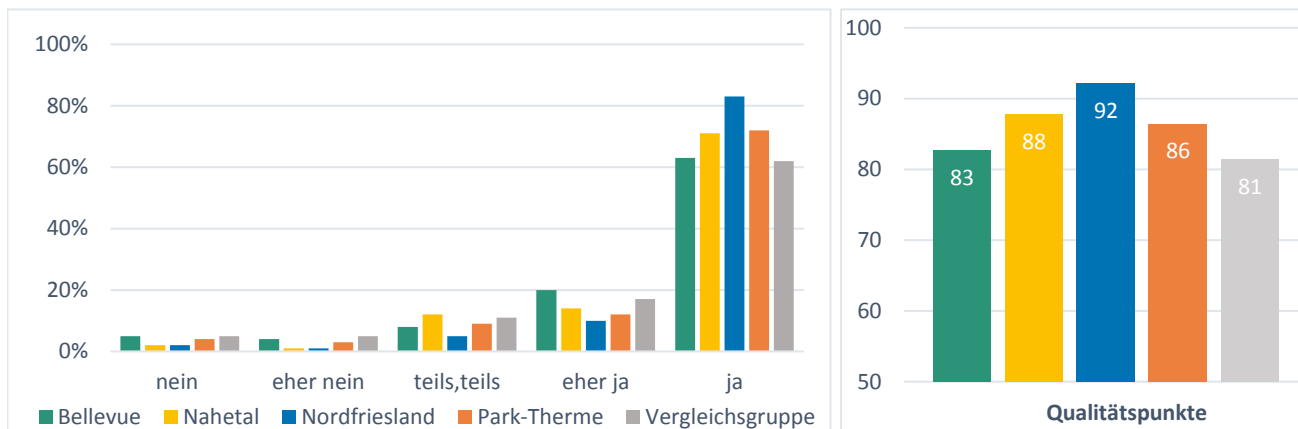
10.4 B Urteil Beratungen und Hilfen Fortführung von Behandlungen



EXTERNE PATIENTENBEFRAGUNG DER DEUTSCHEN RENTENVERSICHERUNG

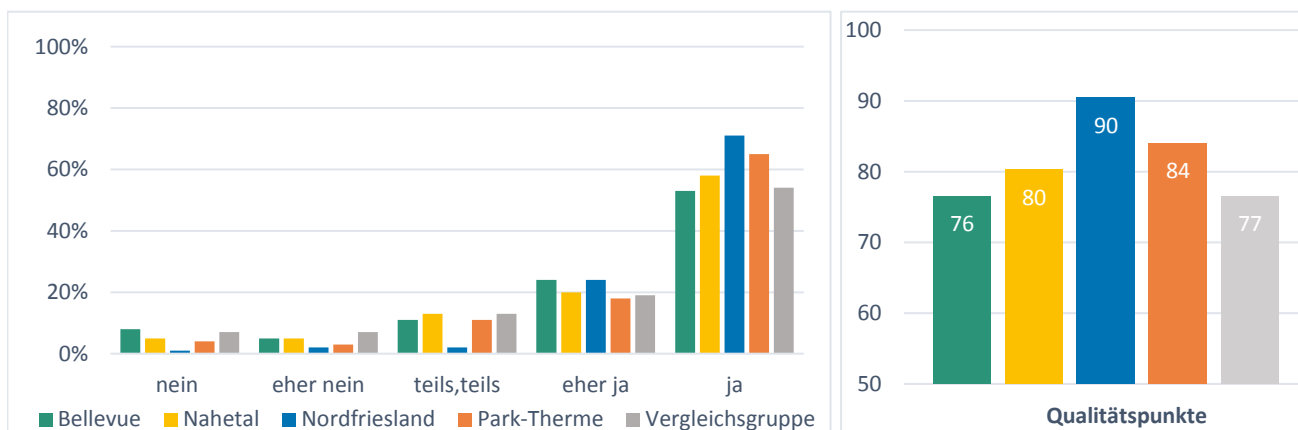
August 2015 bis Juli 2016

11.1 Ziele der Reha wurden mit mir besprochen.



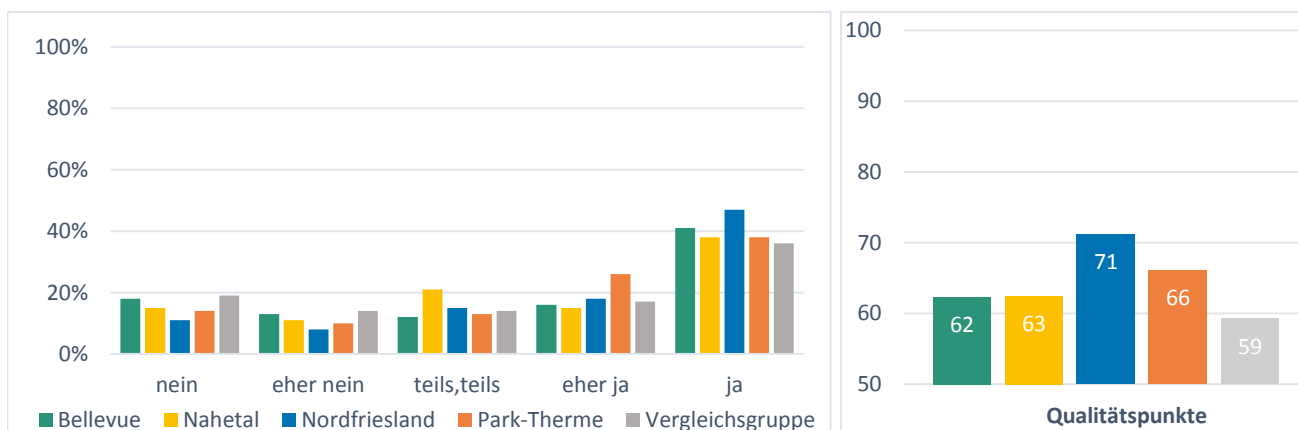
Anzahl Antworten /Signifikanz				
Bellevue	Nahetal	Nordfriesland	Park-Therme	Vergleichsgruppe
132	129	132	133	13.535
ns	+	+	+	

11.2 Erreichen der Reha-Ziele wurde mit mir besprochen.



Anzahl Antworten /Signifikanz				
Bellevue	Nahetal	Nordfriesland	Park-Therme	Vergleichsgruppe
132	127	132	133	13.474
ns	ns	+	+	

11.3 Ich wurde dazu angeregt, mich mit den Folgen meiner Krankheit zu beschäftigen.

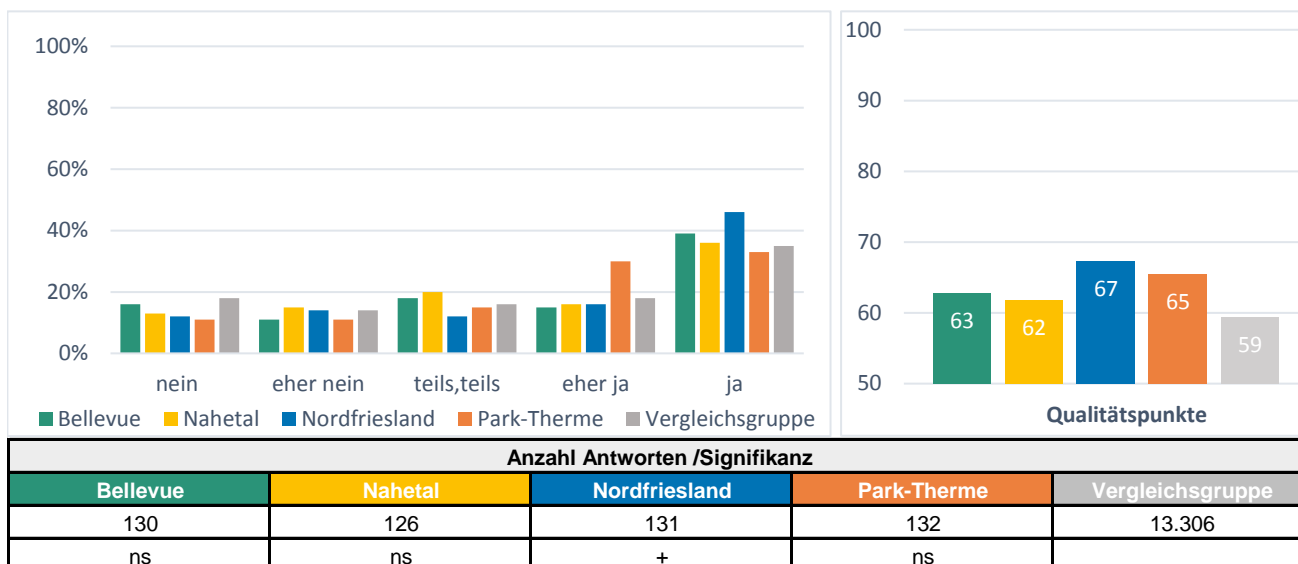


Anzahl Antworten /Signifikanz				
Bellevue	Nahetal	Nordfriesland	Park-Therme	Vergleichsgruppe
130	125	131	132	13.276
ns	ns	+	ns	

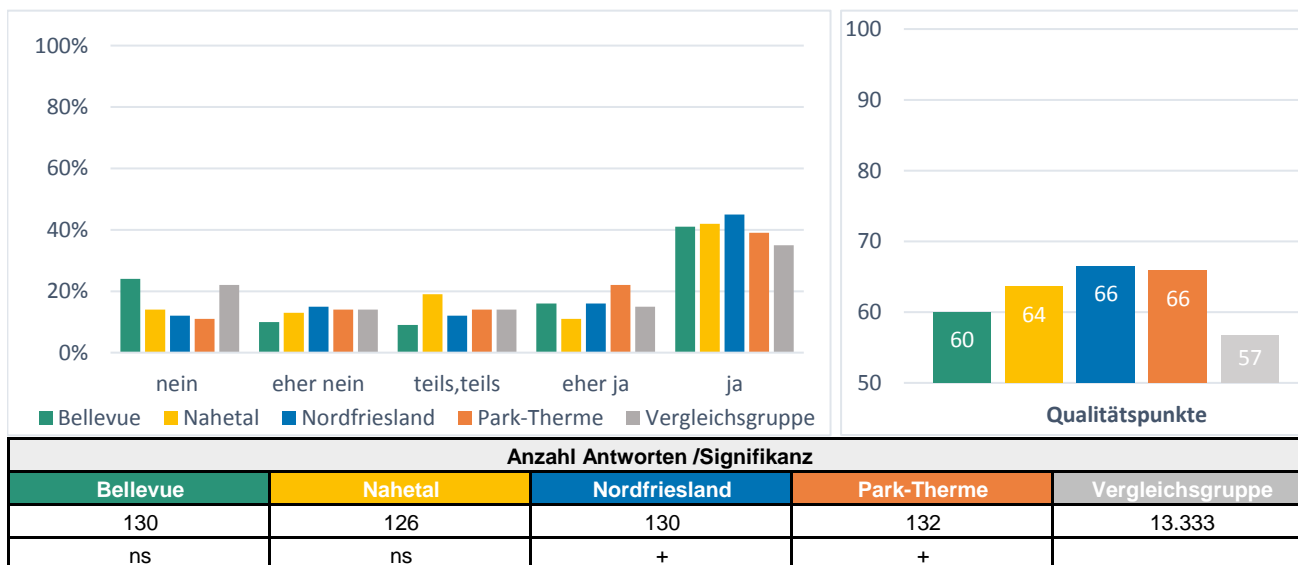
EXTERNE PATIENTENBEFRAGUNG DER DEUTSCHEN RENTENVERSICHERUNG

August 2015 bis Juli 2016

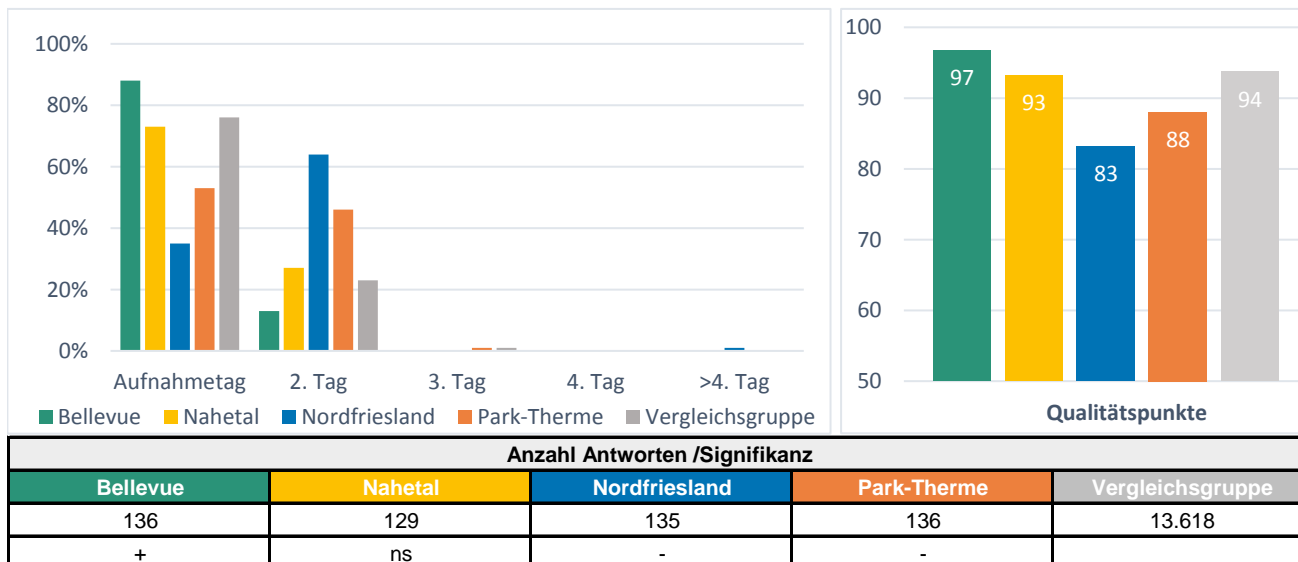
11.4 Mir wurde beigebracht, mit den Folgen meiner Krankheit besser umzugehen.



11.5 Seelische Probleme in Zusammenhang mit der Krankheit wurden besprochen.



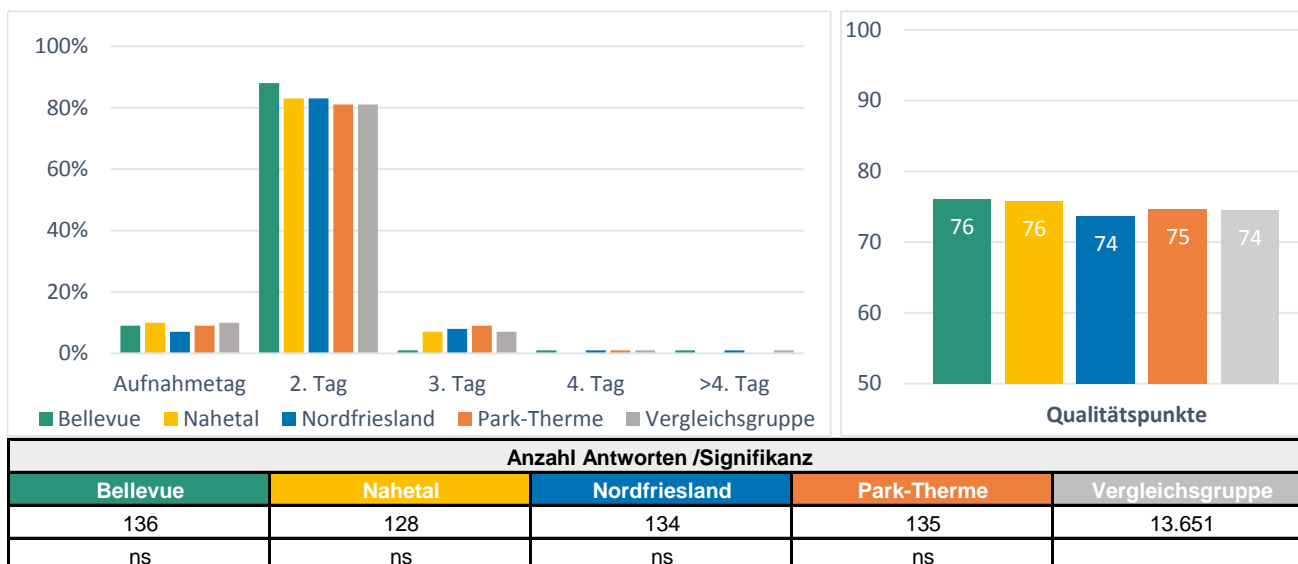
12.1 Zeitpunkt der ärztlichen Aufnahmeuntersuchung



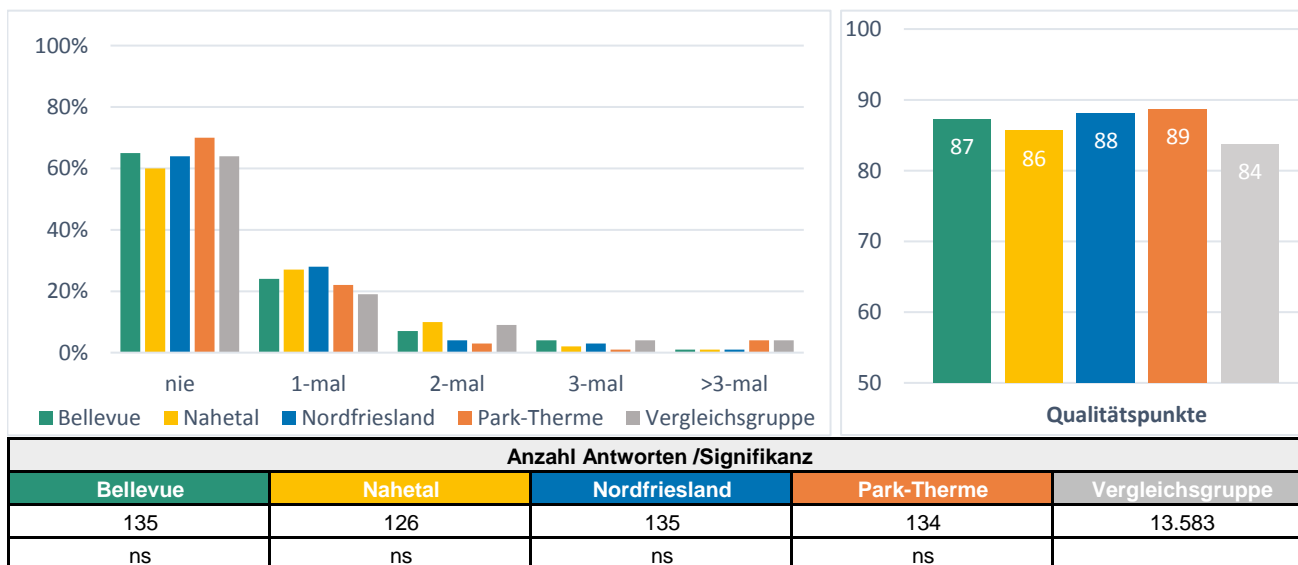
EXTERNE PATIENTENBEFRAGUNG DER DEUTSCHEN RENTENVERSICHERUNG

August 2015 bis Juli 2016

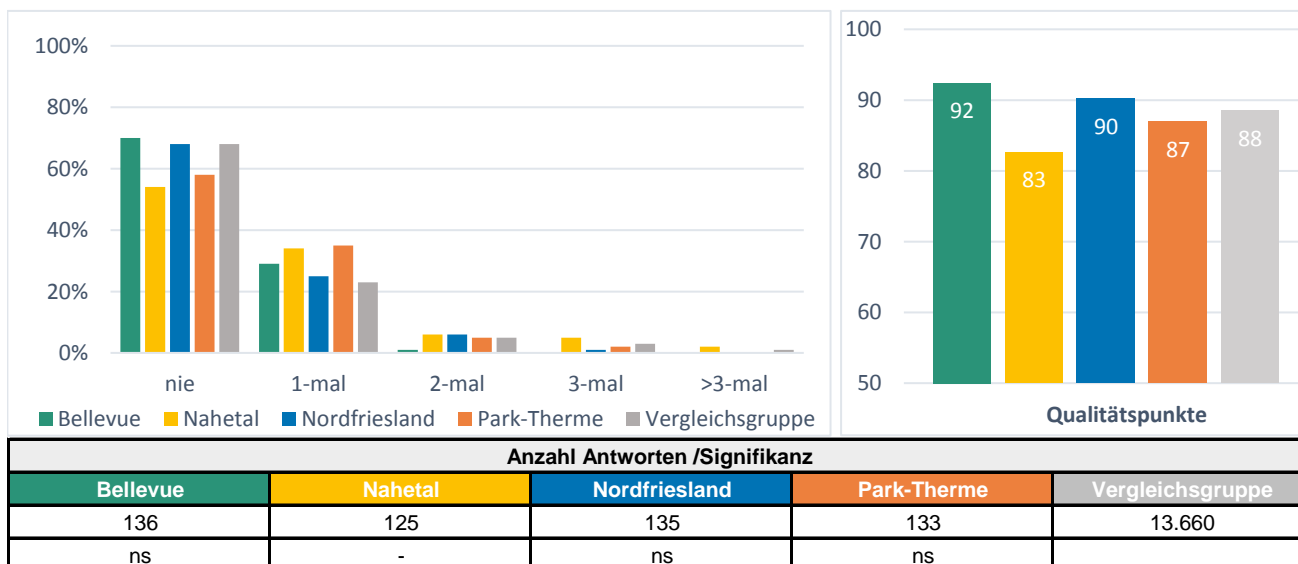
12.2 Zeitpunkt des Behandlungsbeginns



12.3 Häufigkeit ausgefallener Behandlungen



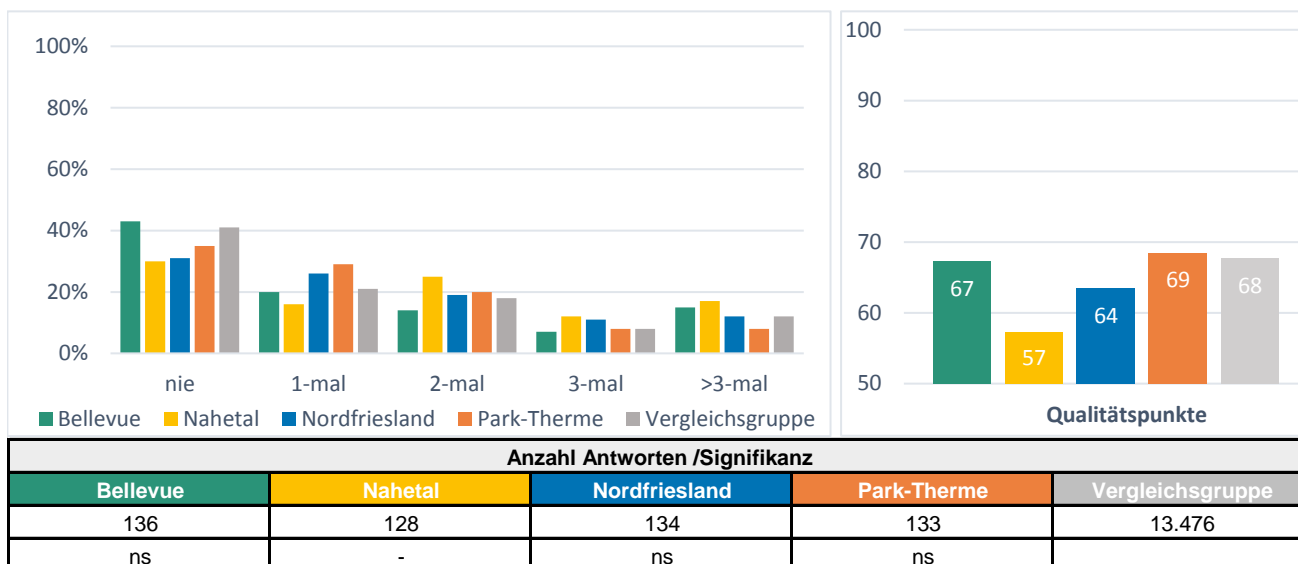
12.4 Häufigkeit des Ärztewechsels



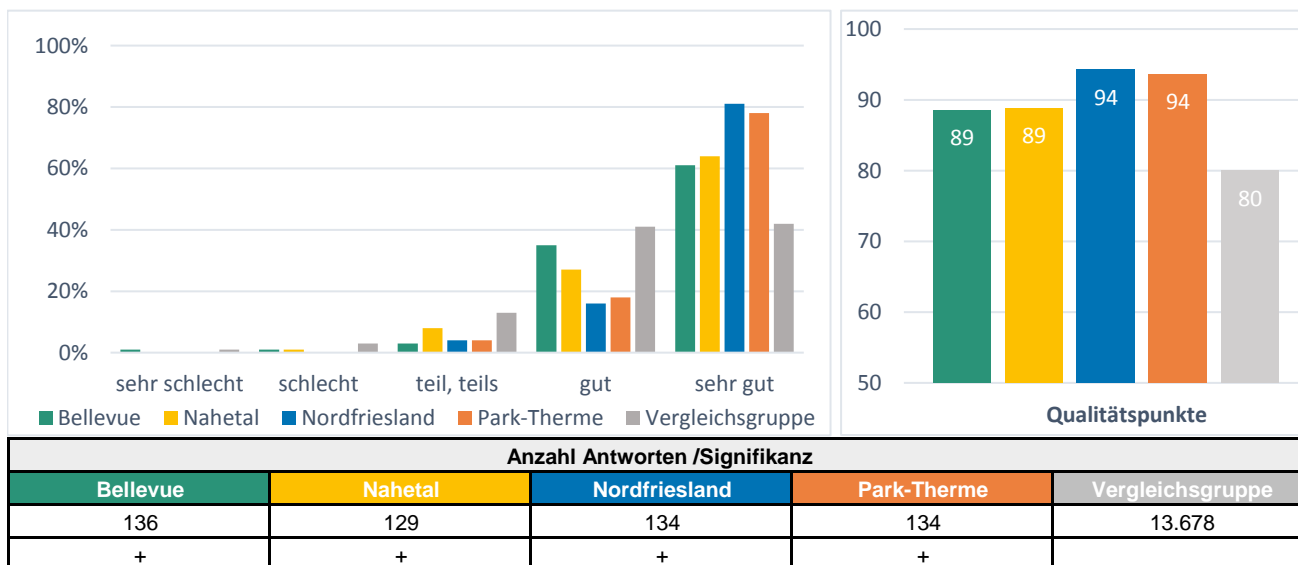
EXTERNE PATIENTENBEFRAGUNG DER DEUTSCHEN RENTENVERSICHERUNG

August 2015 bis Juli 2016

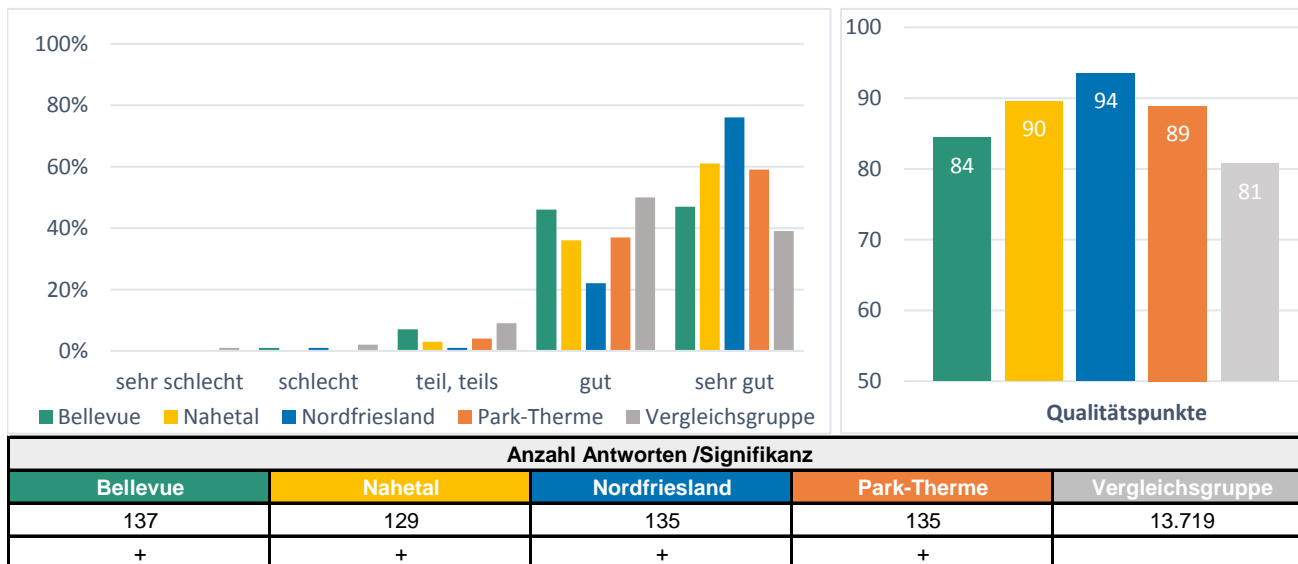
12.5 Häufigkeit des Therapeutenwechsels



13.1 Bewertung Essen



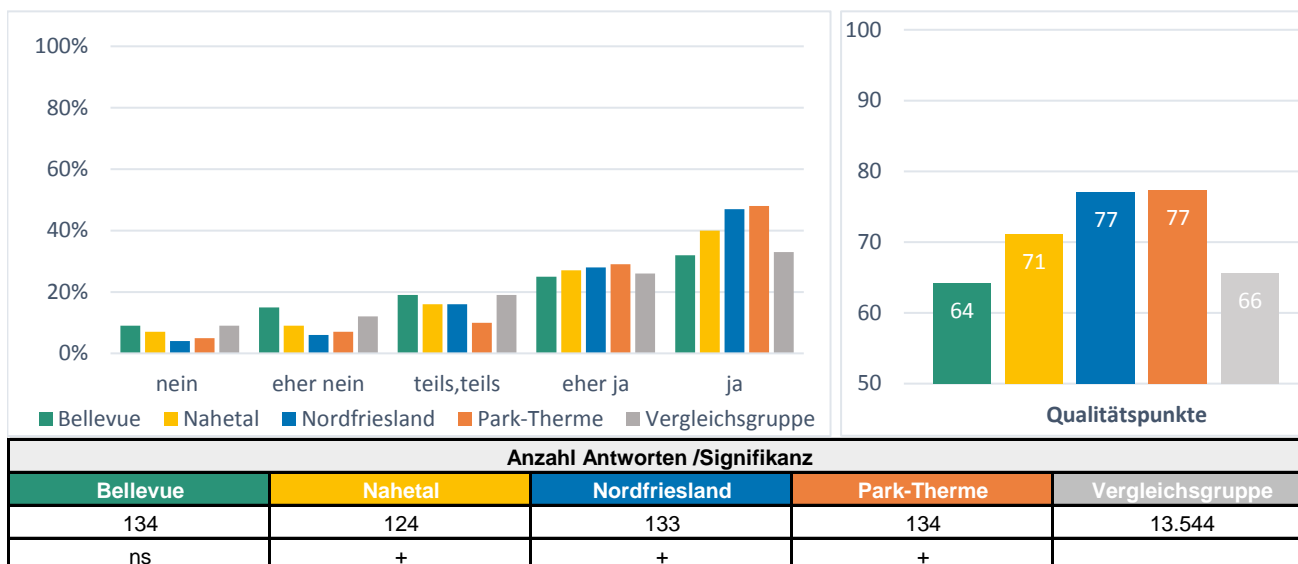
13.2 Bewertung Organisation



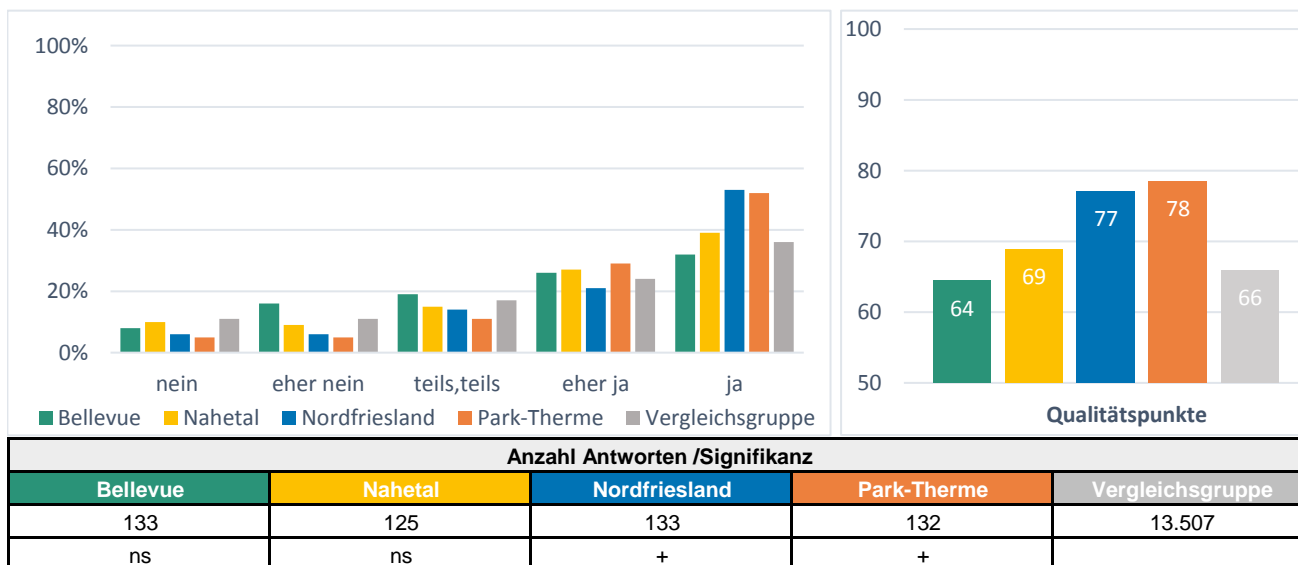
EXTERNE PATIENTENBEFRAGUNG DER DEUTSCHEN RENTENVERSICHERUNG

August 2015 bis Juli 2016

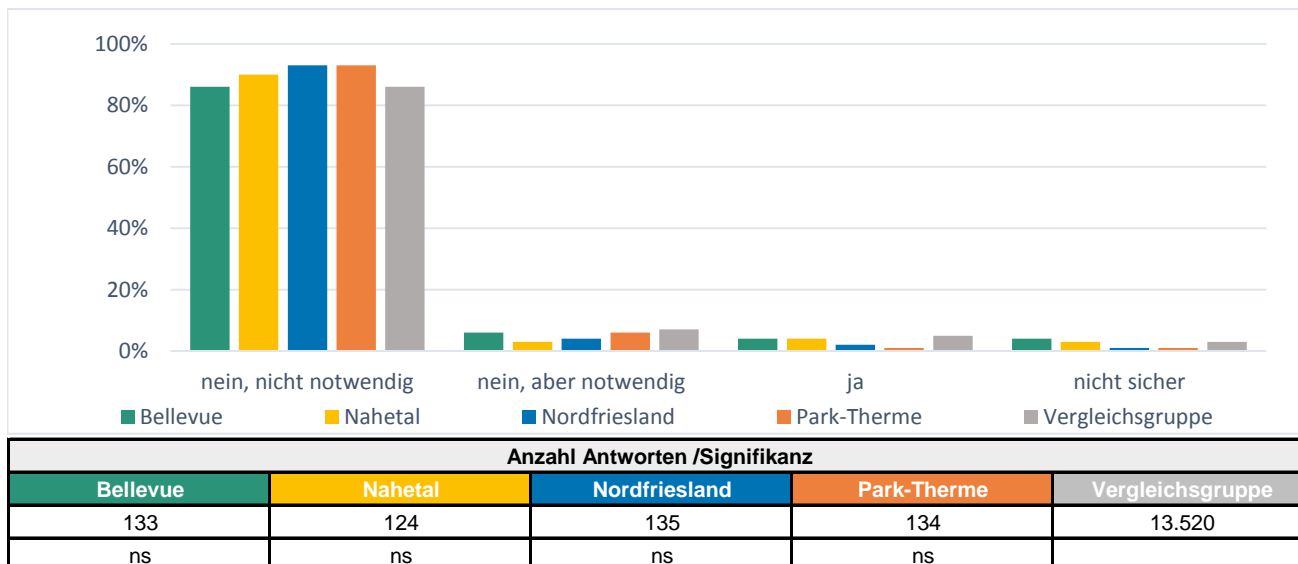
14.1 Ich wurde gut auf die Zeit nach der Reha vorbereitet.



14.2 Ich habe nützliche Verhaltensempfehlungen erhalten (Haushalt, Freizeit).



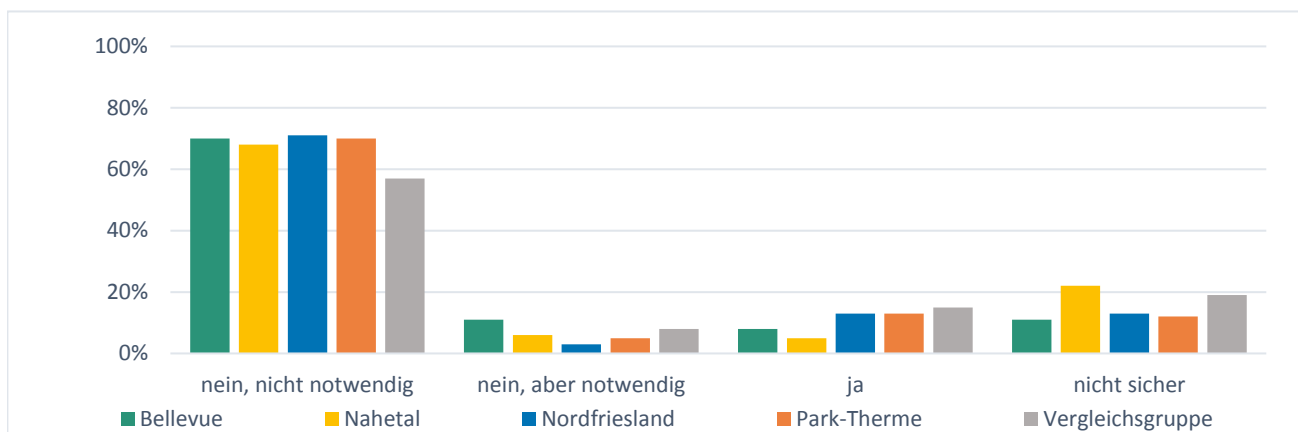
15.1 Hat sich die Reha-Klinik mit Ihren Angehörigen in Verbindung gesetzt?



EXTERNE PATIENTENBEFRAGUNG DER DEUTSCHEN RENTENVERSICHERUNG

August 2015 bis Juli 2016

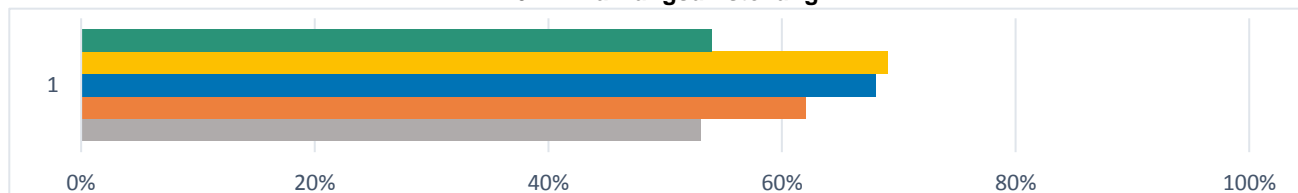
15.2 Hat sich die Reha-Klinik mit Ihrem Arzt am Wohnort in Verbindung gesetzt?



Anzahl Antworten /Signifikanz				
Bellevue	Nahetal	Nordfriesland	Park-Therme	Vergleichsgruppe
133	125	133	134	13.489
*	*	*	*	

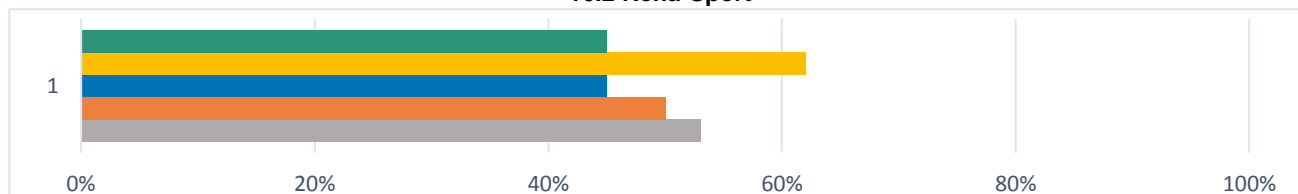
16. Hat Sie die Reha dazu angeregt, etwas Neues zu beginnen oder eine bisherige Aktivität fortzusetzen, um Ihre Gesundheit zu bessern oder zu erhalten?

16.1 Ernährungsumstellung



Anzahl Antworten /Signifikanz				
Bellevue	Nahetal	Nordfriesland	Park-Therme	Vergleichsgruppe
131	118	128	129	13.156
ns	ns	+	+	

16.2 Reha-Sport



Anzahl Antworten /Signifikanz				
Bellevue	Nahetal	Nordfriesland	Park-Therme	Vergleichsgruppe
129	120	125	124	12.841
ns	ns	ns	+	

16.3 Selbsthilfe-/Gesprächsgruppe



Anzahl Antworten /Signifikanz				
Bellevue	Nahetal	Nordfriesland	Park-Therme	Vergleichsgruppe
123	116	121	118	12.645
ns	ns	ns	ns	

EXTERNE PATIENTENBEFRAGUNG DER DEUTSCHEN RENTENVERSICHERUNG

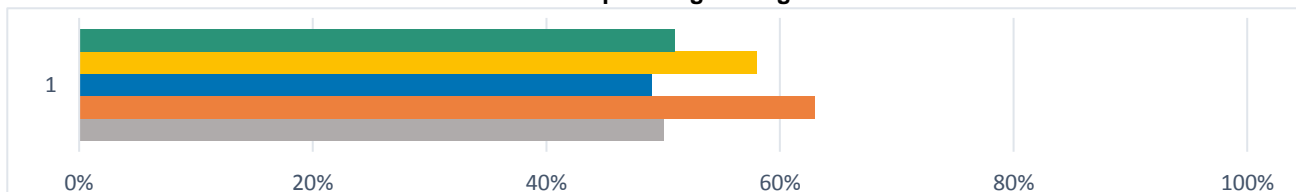
August 2015 bis Juli 2016

16.4 Gesundheitskurs



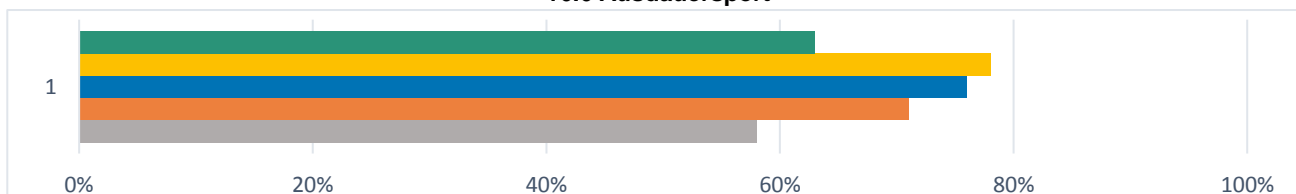
Anzahl Antworten /Signifikanz				
Bellevue	Nahetal	Nordfriesland	Park-Therme	Vergleichsgruppe
125	113	120	112	12.401
ns	ns	ns	ns	

16.5 Entspannungsübungen



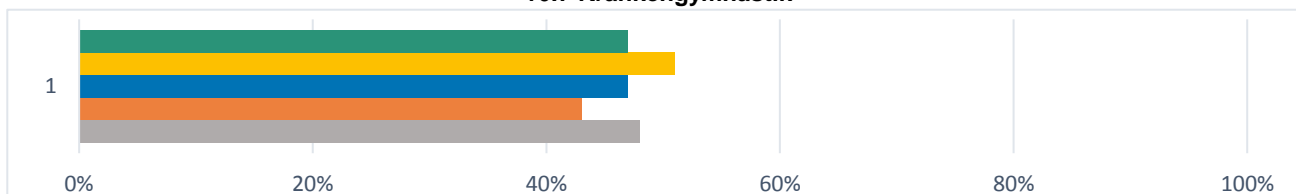
Anzahl Antworten /Signifikanz				
Bellevue	Nahetal	Nordfriesland	Park-Therme	Vergleichsgruppe
129	119	123	119	12.668
ns	+	ns	ns	

16.6 Ausdauersport



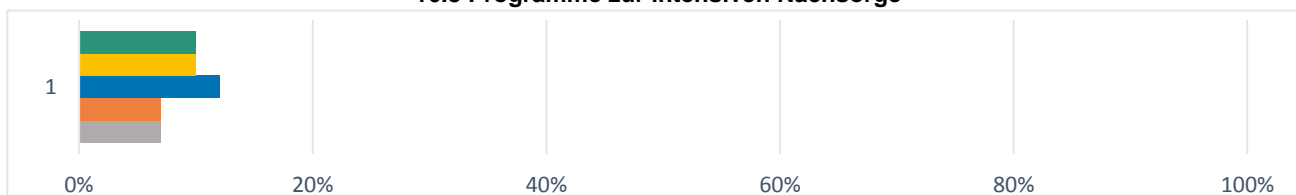
Anzahl Antworten /Signifikanz				
Bellevue	Nahetal	Nordfriesland	Park-Therme	Vergleichsgruppe
127	122	131	131	12.906
ns	ns	+	+	

16.7 Krankengymnastik



Anzahl Antworten /Signifikanz				
Bellevue	Nahetal	Nordfriesland	Park-Therme	Vergleichsgruppe
124	115	123	127	12.689
ns	ns	ns	ns	

16.8 Programme zur intensiven Nachsorge

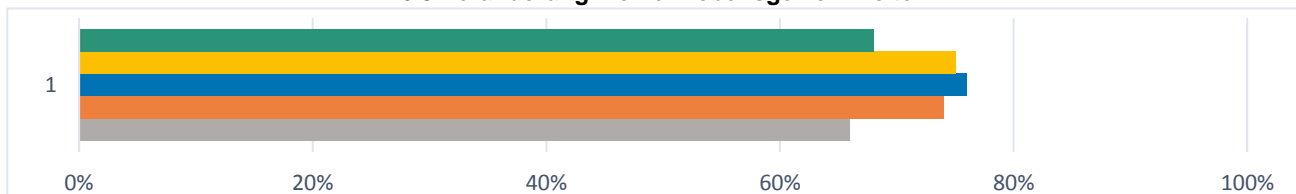


Anzahl Antworten /Signifikanz				
Bellevue	Nahetal	Nordfriesland	Park-Therme	Vergleichsgruppe
120	113	117	109	12.025
ns	ns	ns	ns	

EXTERNE PATIENTENBEFRAGUNG DER DEUTSCHEN RENTENVERSICHERUNG

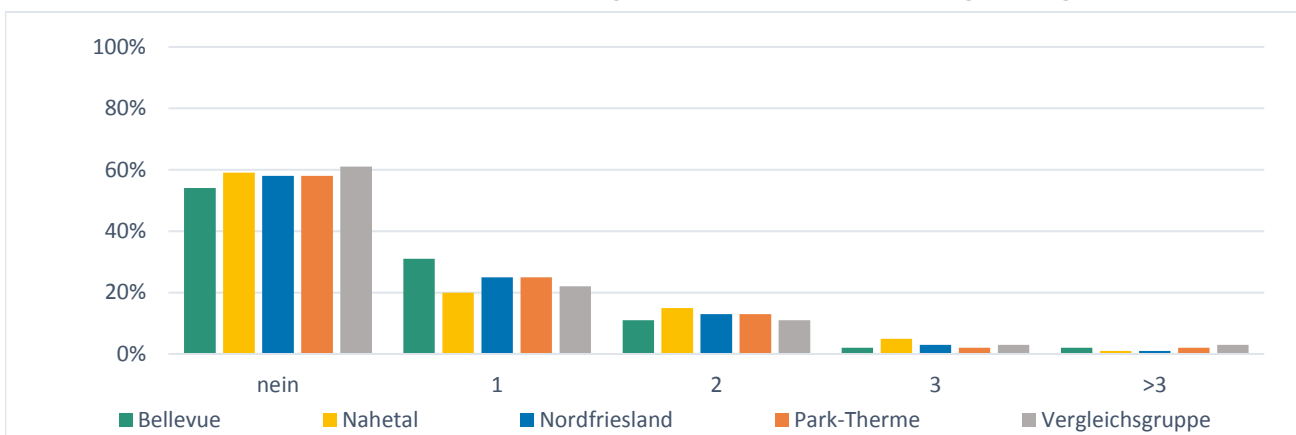
August 2015 bis Juli 2016

16.9 Veränderung meiner Lebensgewohnheiten



Anzahl Antworten /Signifikanz				
Bellevue	Nahetal	Nordfriesland	Park-Therme	Vergleichsgruppe
127	121	126	125	12.822
ns	ns	ns	ns	

17.1 Gab es nach der Reha einschneidende Ereignisse, die Sie aus dem Gleichgewicht gebracht haben?



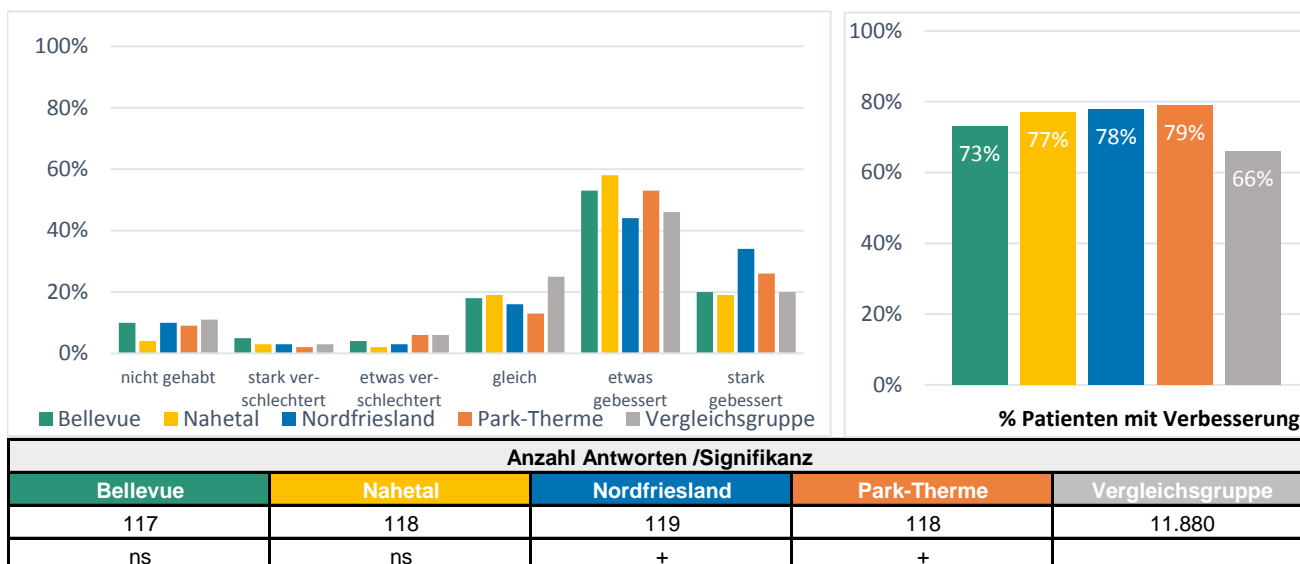
Anzahl Antworten /Signifikanz				
Bellevue	Nahetal	Nordfriesland	Park-Therme	Vergleichsgruppe
132	125	135	131	13.415
ns	ns	ns	ns	

EXTERNE PATIENTENBEFRAGUNG DER DEUTSCHEN RENTENVERSICHERUNG

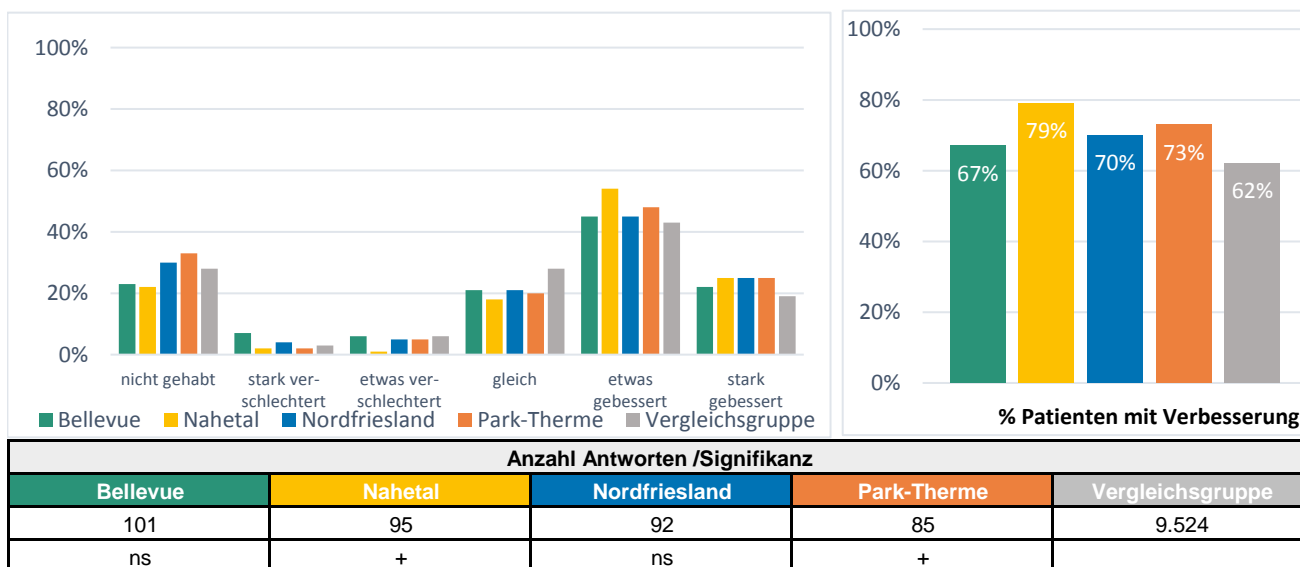
August 2015 bis Juli 2016

18. Wie hat sich durch die Reha Ihre Gesundheit bis heute im Vergleich zu der Zeit vor der Reha verändert?

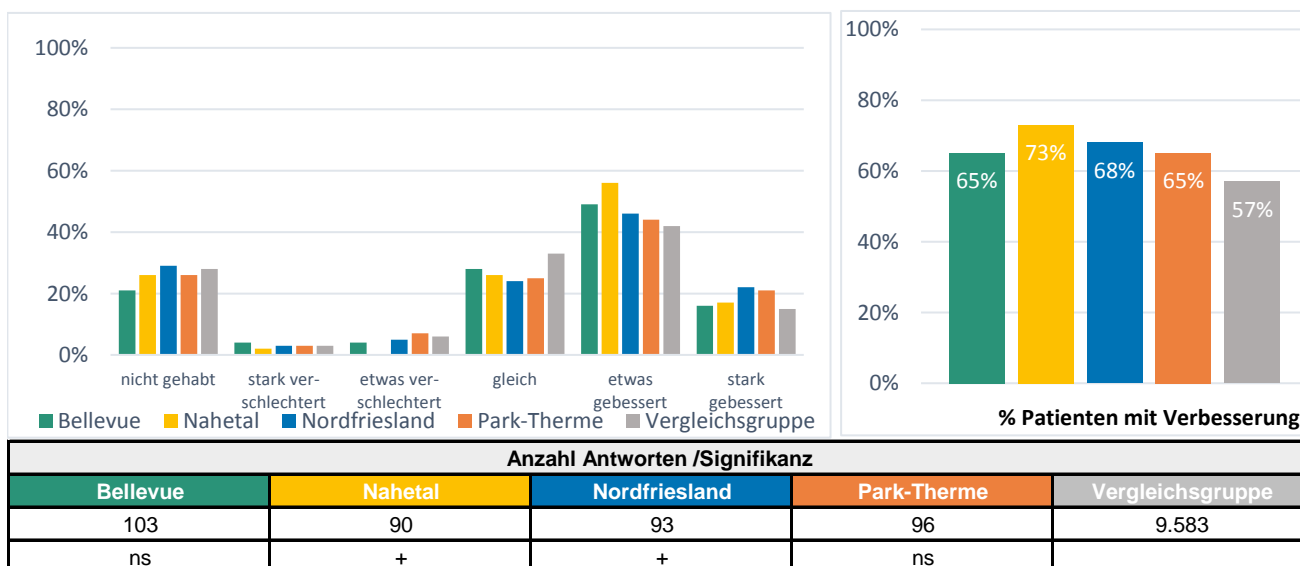
18.1 Erschöpfung, Müdigkeit



18.2 Niedergeschlagenheit, Angst



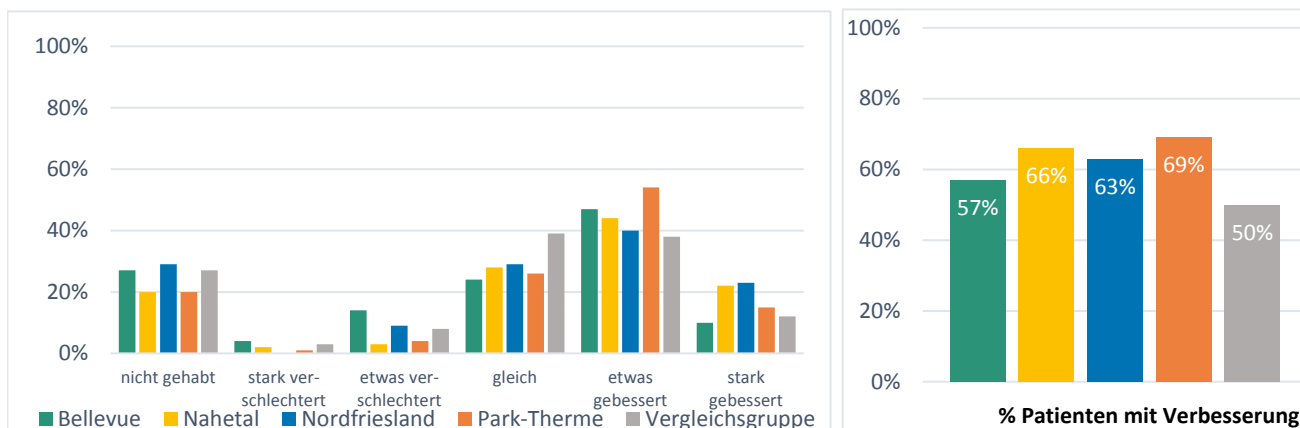
18.3 Nervosität, Unruhe



EXTERNE PATIENTENBEFRAGUNG DER DEUTSCHEN RENTENVERSICHERUNG

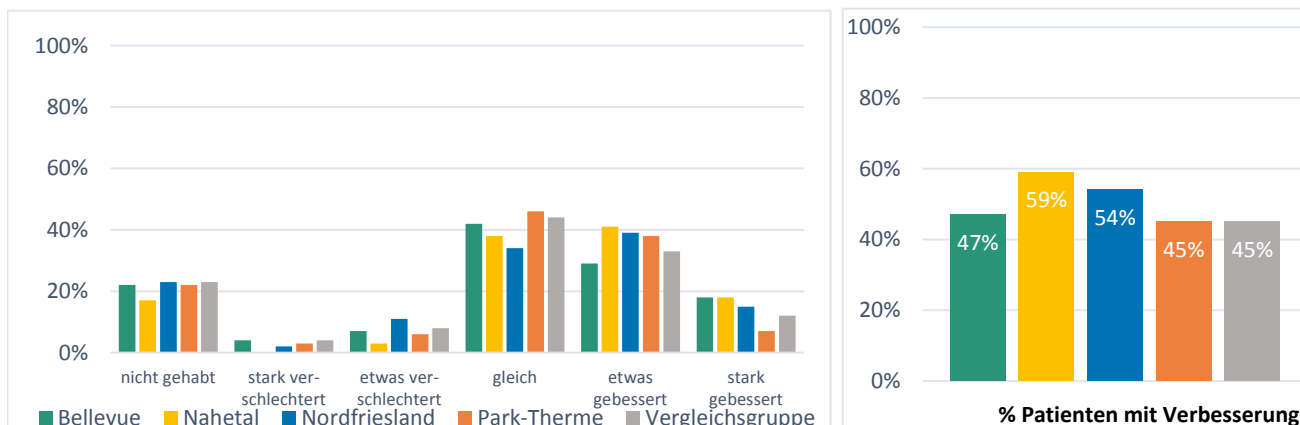
August 2015 bis Juli 2016

18.4 Unkonzentriertheit, Vergesslichkeit



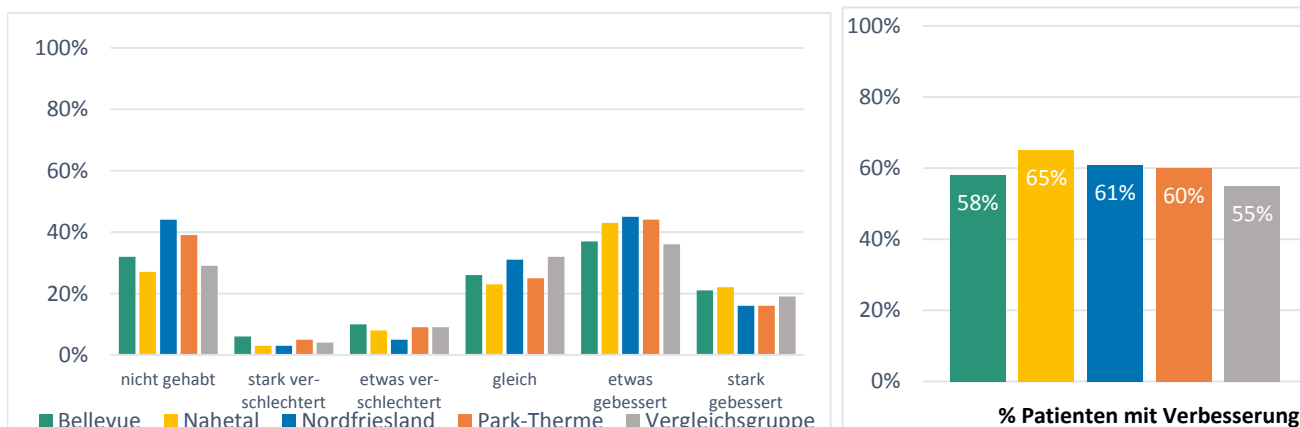
Anzahl Antworten /Signifikanz				
Bellevue	Nahetal	Nordfriesland	Park-Therme	Vergleichsgruppe
97	99	93	101	9.624
ns	+	+	+	

18.5 Schlafstörungen



Anzahl Antworten /Signifikanz				
Bellevue	Nahetal	Nordfriesland	Park-Therme	Vergleichsgruppe
102	104	101	100	10.309
ns	+	ns	ns	

18.6 Schmerzen

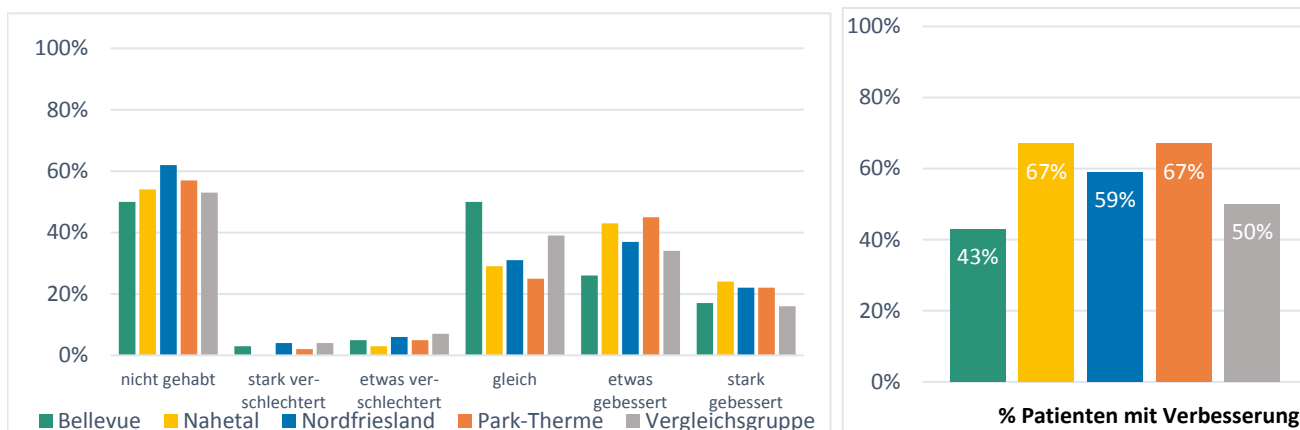


Anzahl Antworten /Signifikanz				
Bellevue	Nahetal	Nordfriesland	Park-Therme	Vergleichsgruppe
89	90	74	79	9.519
ns	ns	ns	ns	

EXTERNE PATIENTENBEFRAGUNG DER DEUTSCHEN RENTENVERSICHERUNG

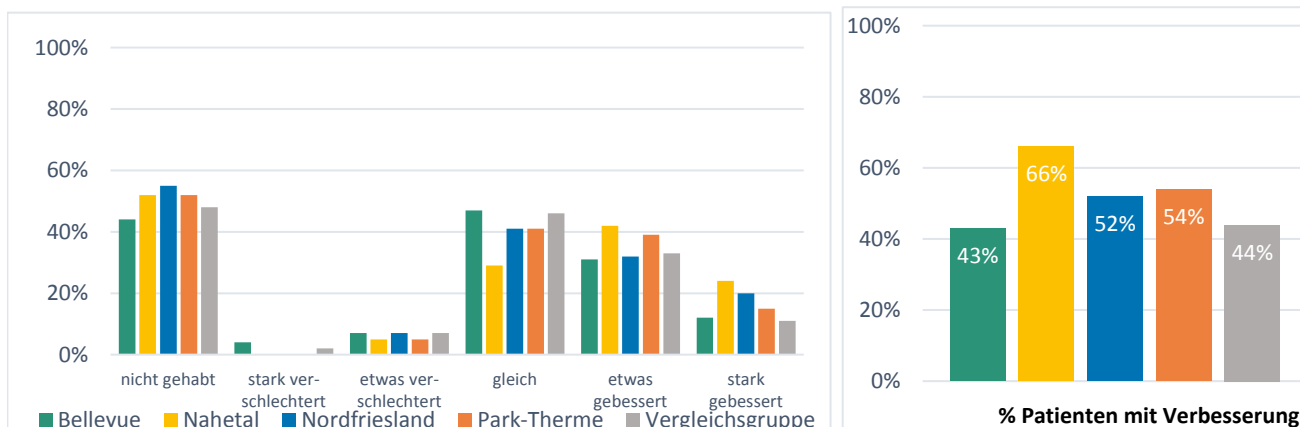
August 2015 bis Juli 2016

18.7 Beschwerden Atmungsorgane



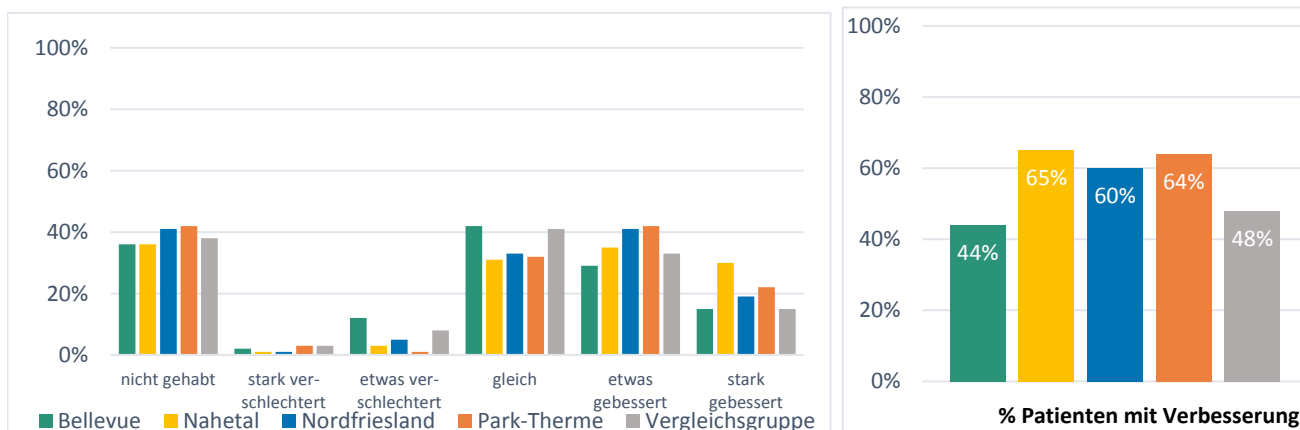
Anzahl Antworten /Signifikanz				
Bellevue	Nahetal	Nordfriesland	Park-Therme	Vergleichsgruppe
66	58	51	55	6.214
ns	+	ns	+	

18.8 Beschwerden Herz & Kreislauf



Anzahl Antworten /Signifikanz				
Bellevue	Nahetal	Nordfriesland	Park-Therme	Vergleichsgruppe
75	59	59	61	6.860
ns	+	ns	ns	

18.9 Beschwerden Verdauungsorgane

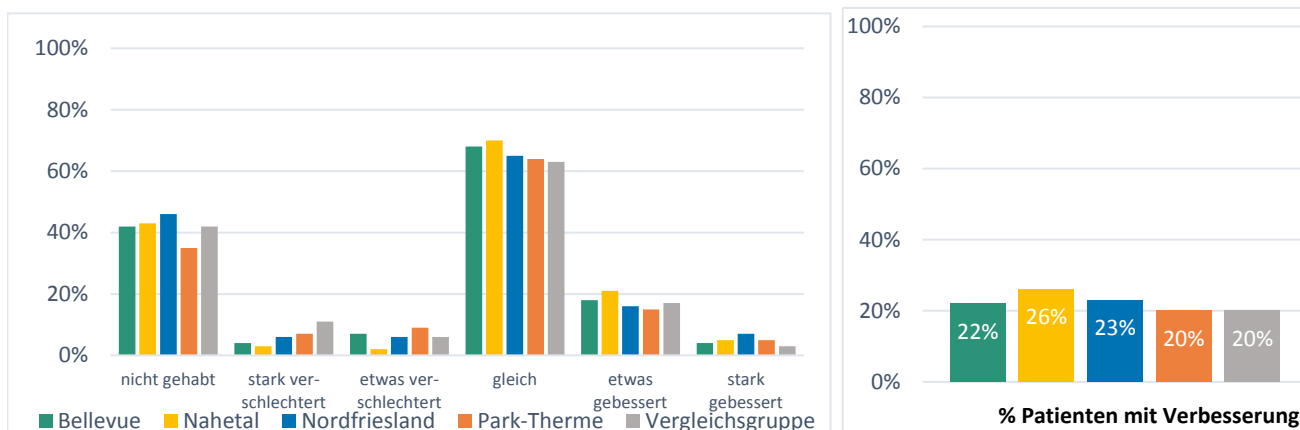


Anzahl Antworten /Signifikanz				
Bellevue	Nahetal	Nordfriesland	Park-Therme	Vergleichsgruppe
84	80	78	74	8.257
ns	+	+	+	

EXTERNE PATIENTENBEFRAGUNG DER DEUTSCHEN RENTENVERSICHERUNG

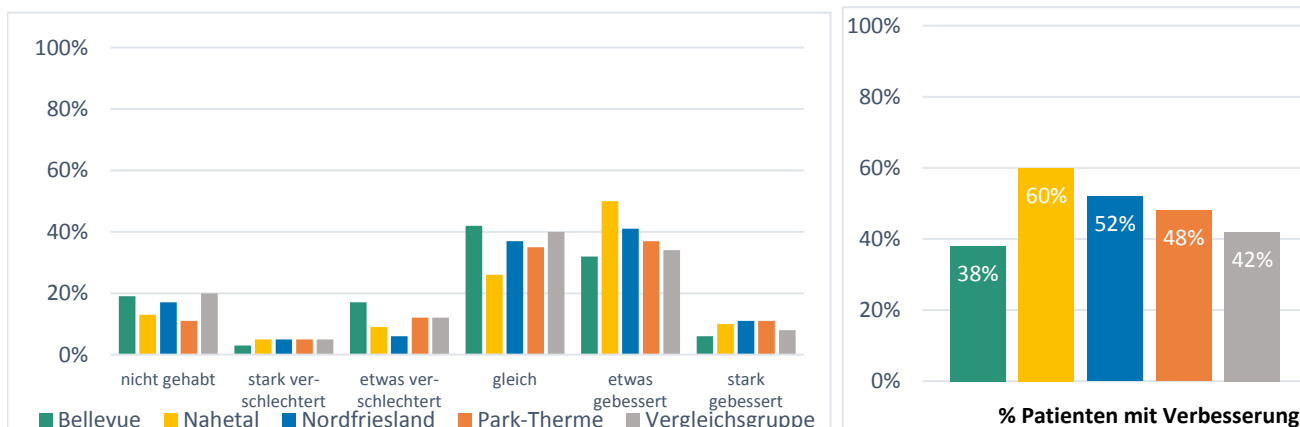
August 2015 bis Juli 2016

18.10 Beschwerden Sexualität



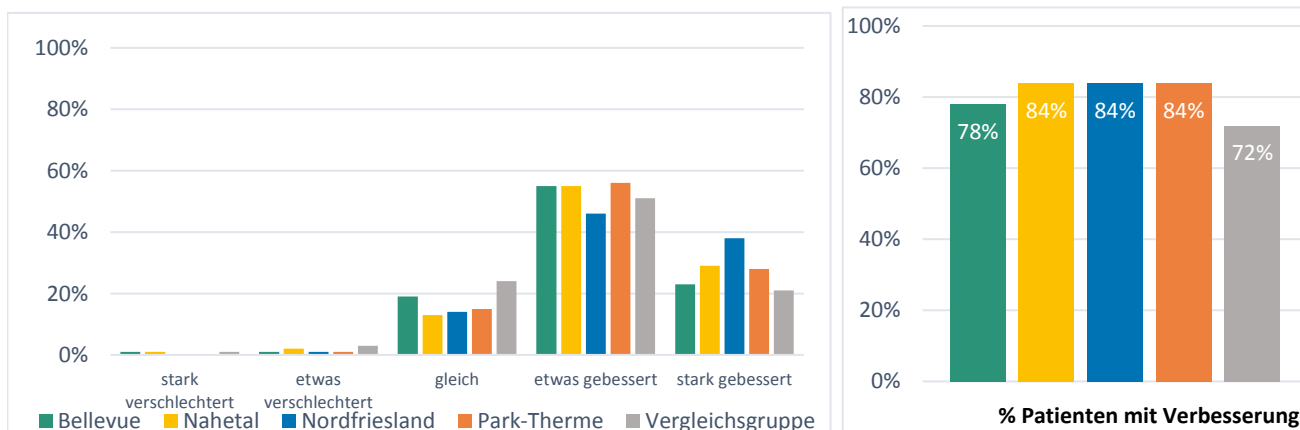
Anzahl Antworten /Signifikanz				
Bellevue	Nahetal	Nordfriesland	Park-Therme	Vergleichsgruppe
74	66	68	75	7.179
ns	+	ns	ns	

18.11 Beschwerden Rücken & Gelenke



Anzahl Antworten /Signifikanz				
Bellevue	Nahetal	Nordfriesland	Park-Therme	Vergleichsgruppe
108	110	110	119	10.648
ns	+	+	ns	

19.1 Änderung Gesundheitszustand durch Reha

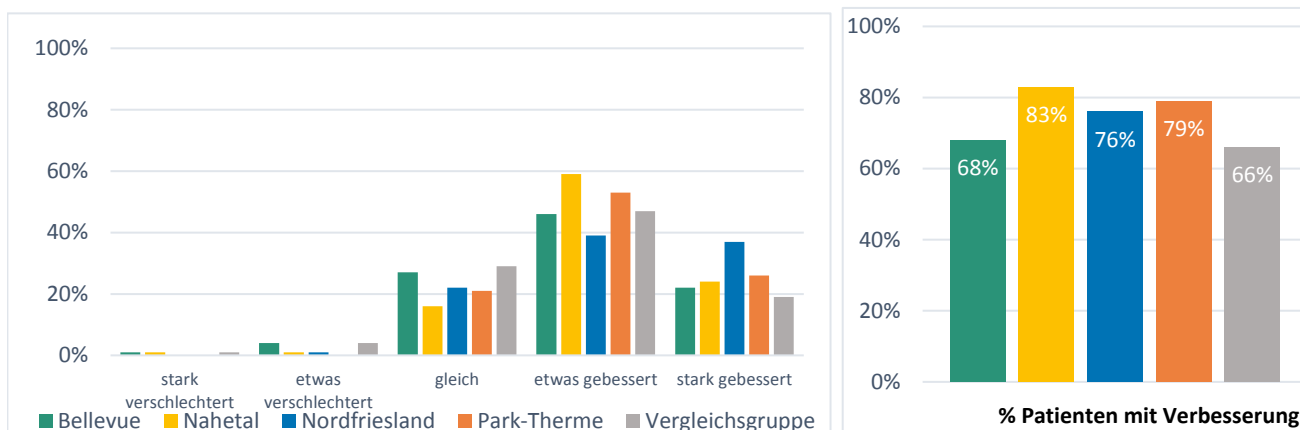


Anzahl Antworten /Signifikanz				
Bellevue	Nahetal	Nordfriesland	Park-Therme	Vergleichsgruppe
135	127	134	134	13.542
ns	+	+	+	

EXTERNE PATIENTENBEFRAGUNG DER DEUTSCHEN RENTENVERSICHERUNG

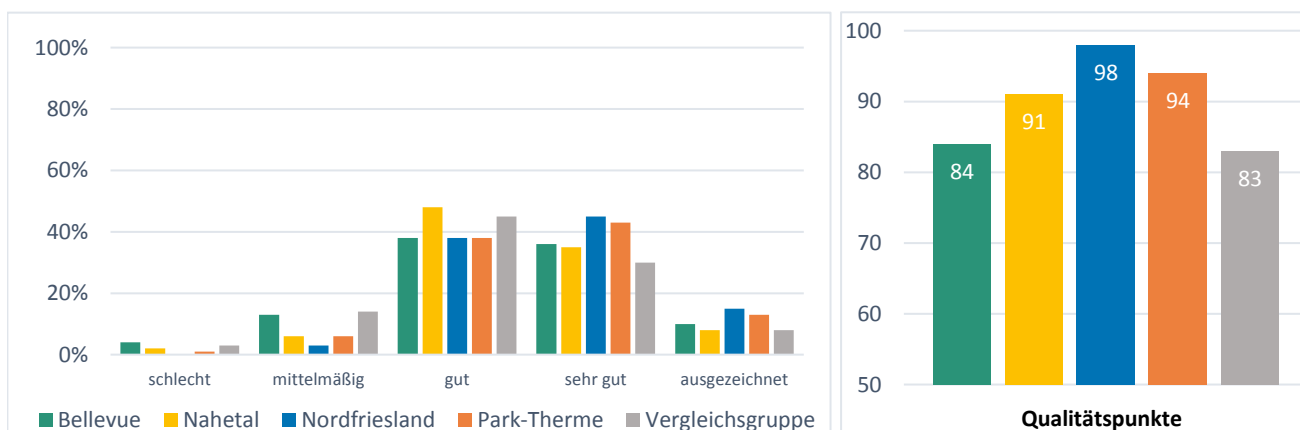
August 2015 bis Juli 2016

19.2 Änderung Leistungsfähigkeit durch Reha



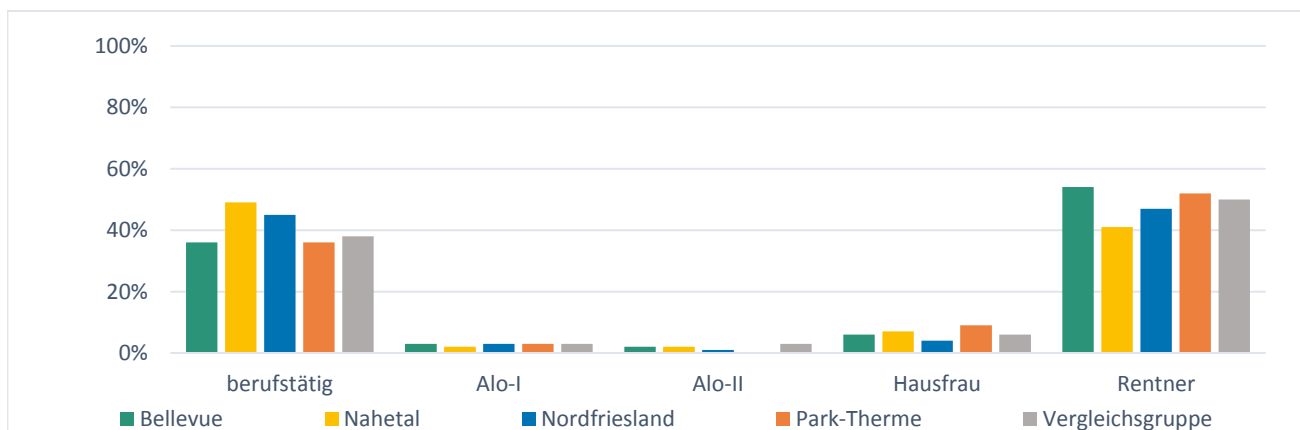
Anzahl Antworten /Signifikanz				
Bellevue	Nahetal	Nordfriesland	Park-Therme	Vergleichsgruppe
134	127	134	134	13.540
ns	+	+	+	

20.1 Erfolg der Reha



Anzahl Antworten /Signifikanz				
Bellevue	Nahetal	Nordfriesland	Park-Therme	Vergleichsgruppe
132	124	128	133	13.020
ns	+	+	+	

21.1 Erwerbstätigkeit

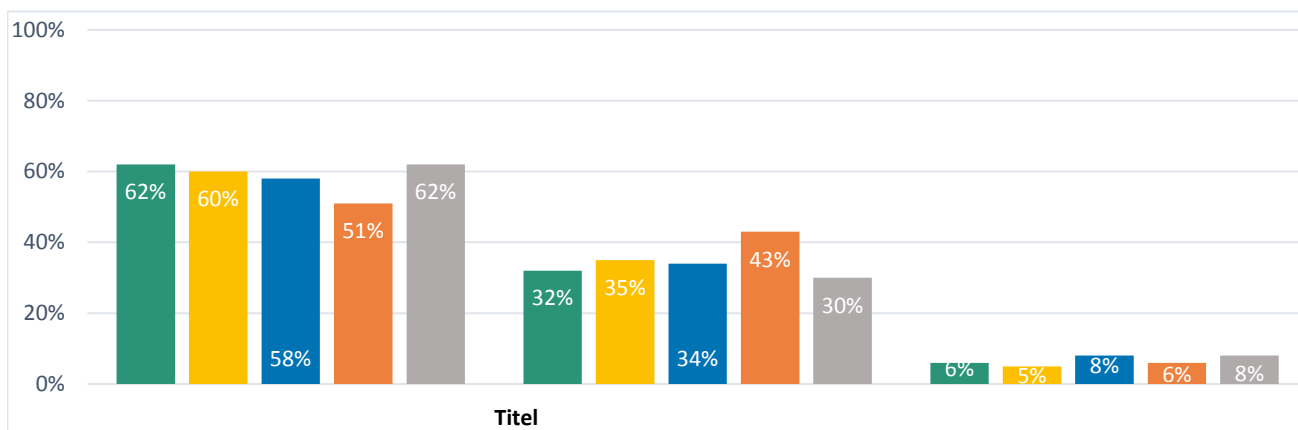


Anzahl Antworten /Signifikanz				
Bellevue	Nahetal	Nordfriesland	Park-Therme	Vergleichsgruppe
123	125	130	122	12.610
ns	ns	ns	ns	

EXTERNE PATIENTENBEFRAGUNG DER DEUTSCHEN RENTENVERSICHERUNG

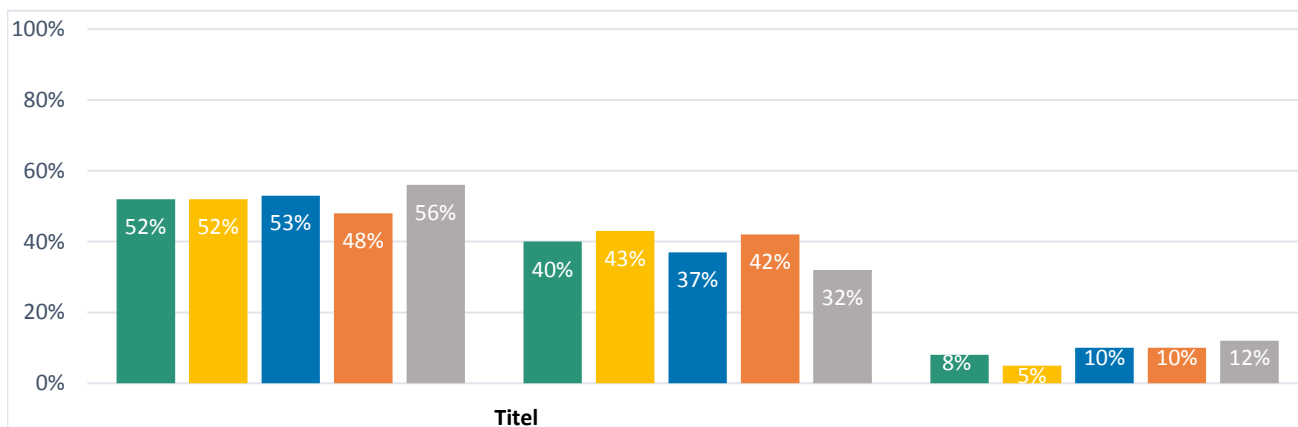
August 2015 bis Juli 2016

22.1 Erwerbstätigkeit bis Beginn Reha



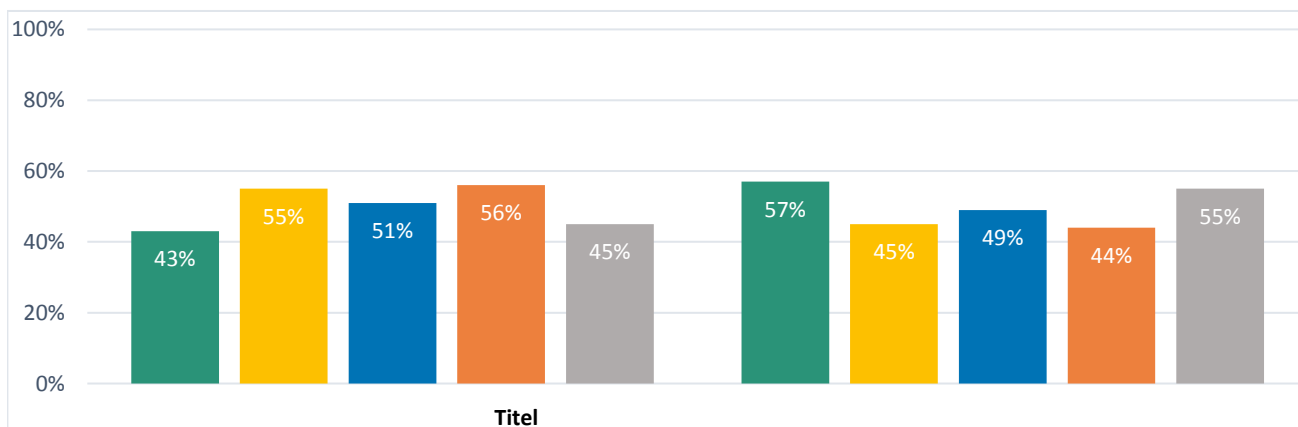
Anzahl Antworten /Signifikanz				
Bellevue	Nahetal	Nordfriesland	Park-Therme	Vergleichsgruppe
50	62	62	51	5.487
ns	ns	ns	ns	

22.2 Erwerbstätigkeit zum Befragungszeitpunkt



Anzahl Antworten /Signifikanz				
Bellevue	Nahetal	Nordfriesland	Park-Therme	Vergleichsgruppe
48	56	60	48	5.102
ns	ns	ns	ns	

22.3 Arbeitsfähigkeit vor der Reha

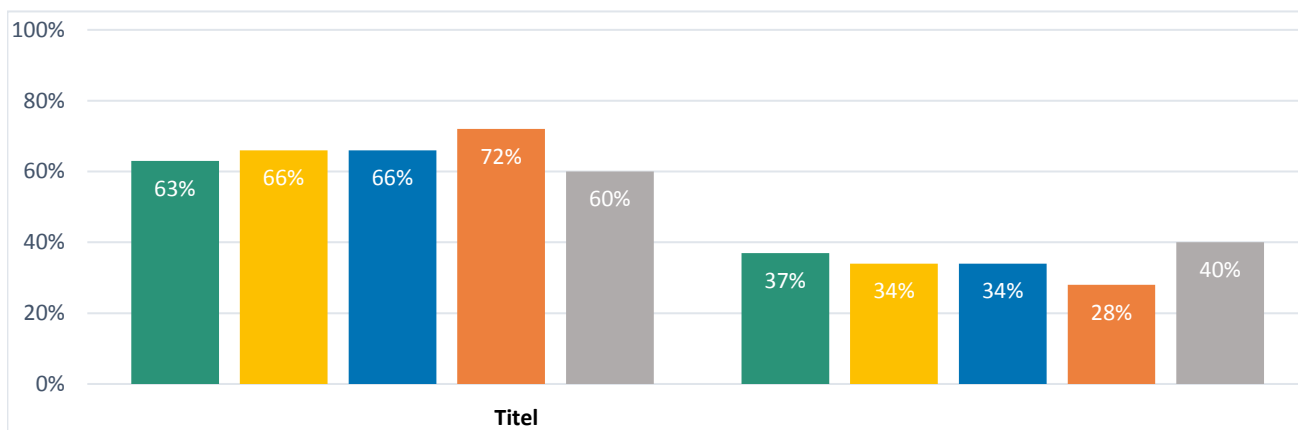


Anzahl Antworten /Signifikanz				
Bellevue	Nahetal	Nordfriesland	Park-Therme	Vergleichsgruppe
51	66	69	54	6.012
ns	ns	ns	ns	

EXTERNE PATIENTENBEFRAGUNG DER DEUTSCHEN RENTENVERSICHERUNG

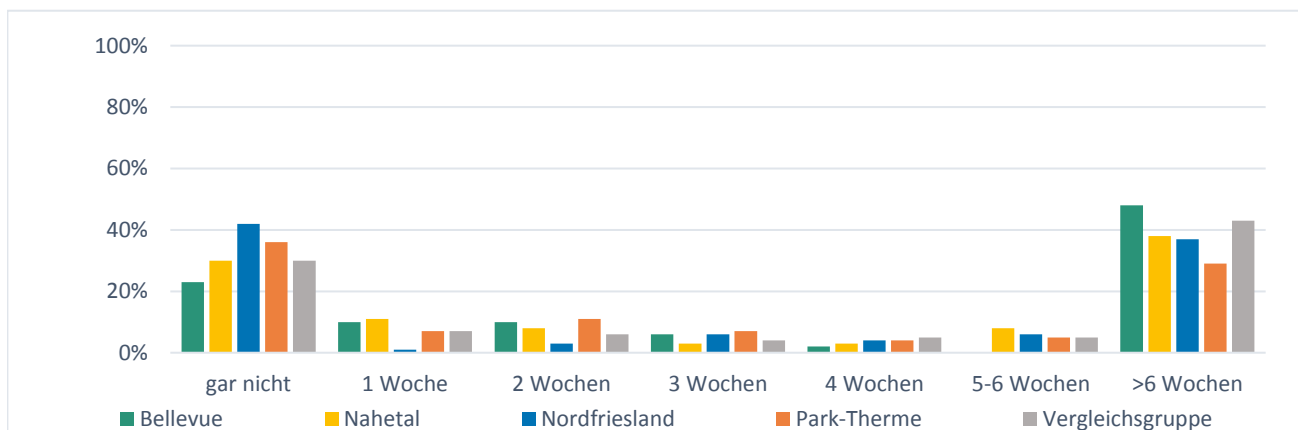
August 2015 bis Juli 2016

22.4 Arbeitsfähigkeit zum Befragungszeitpunkt



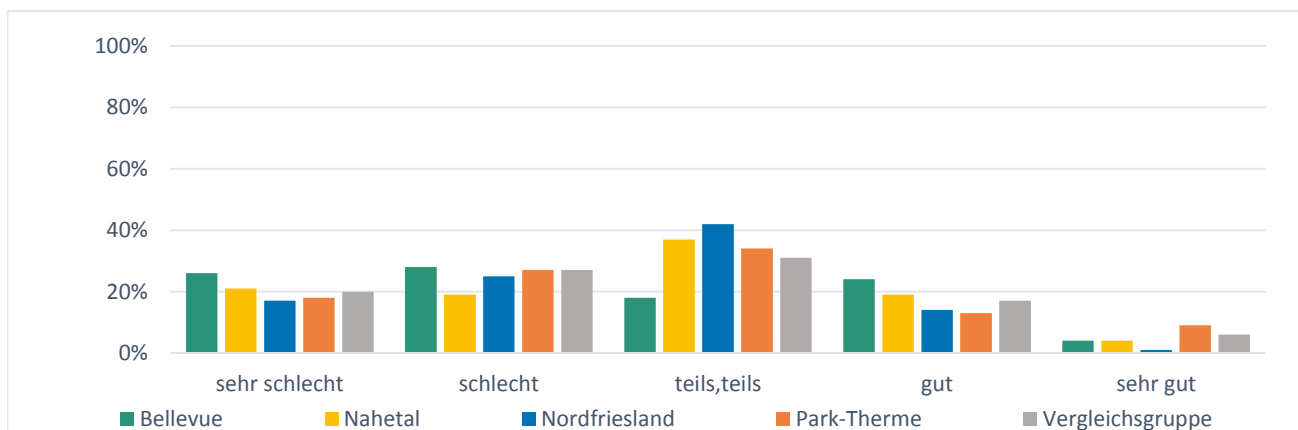
Anzahl Antworten /Signifikanz				
Bellevue	Nahetal	Nordfriesland	Park-Therme	Vergleichsgruppe
51	64	67	53	5.915
ns	ns	ns	ns	

22.5 Arbeitsunfähigkeit seit Rehaende



Anzahl Antworten /Signifikanz				
Bellevue	Nahetal	Nordfriesland	Park-Therme	Vergleichsgruppe
48	66	67	55	6.041
ns	ns	ns	ns	

22.6 Berufliche Leistungsfähigkeit vor Reha

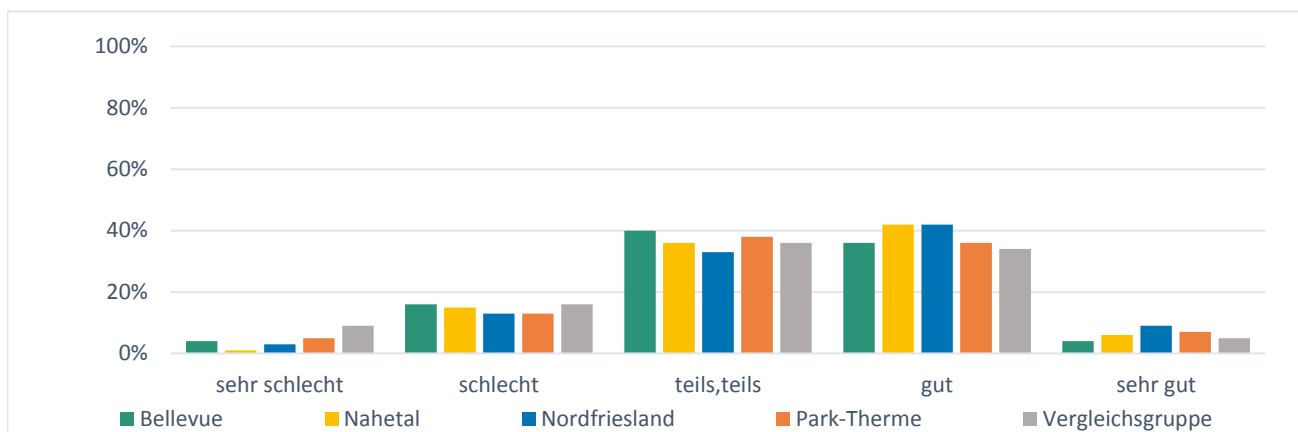


Anzahl Antworten /Signifikanz				
Bellevue	Nahetal	Nordfriesland	Park-Therme	Vergleichsgruppe
50	68	69	56	6.100
ns	ns	ns	ns	

EXTERNE PATIENTENBEFRAGUNG DER DEUTSCHEN RENTENVERSICHERUNG

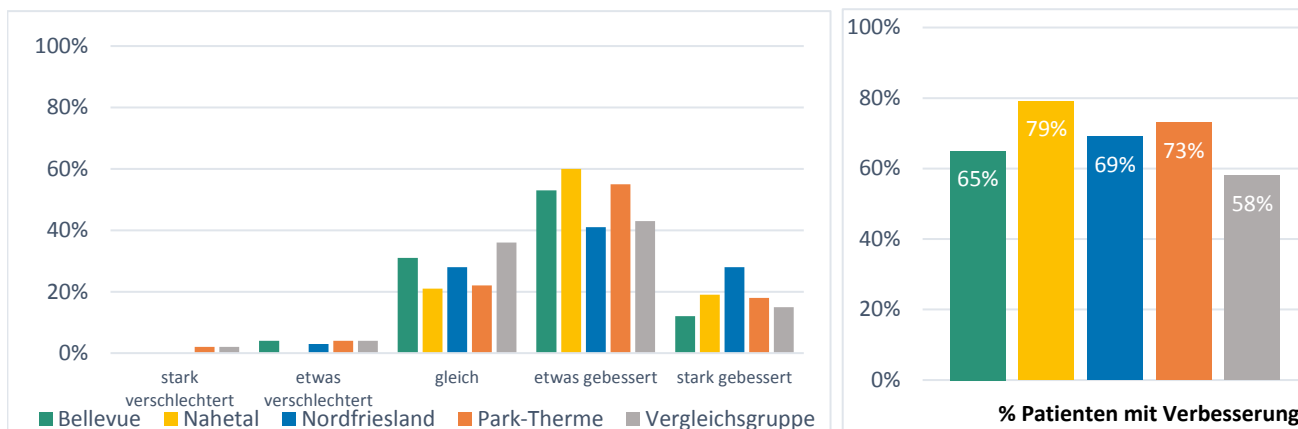
August 2015 bis Juli 2016

22.7 Berufliche Leistungsfähigkeit zum Befragungszeitpunkt



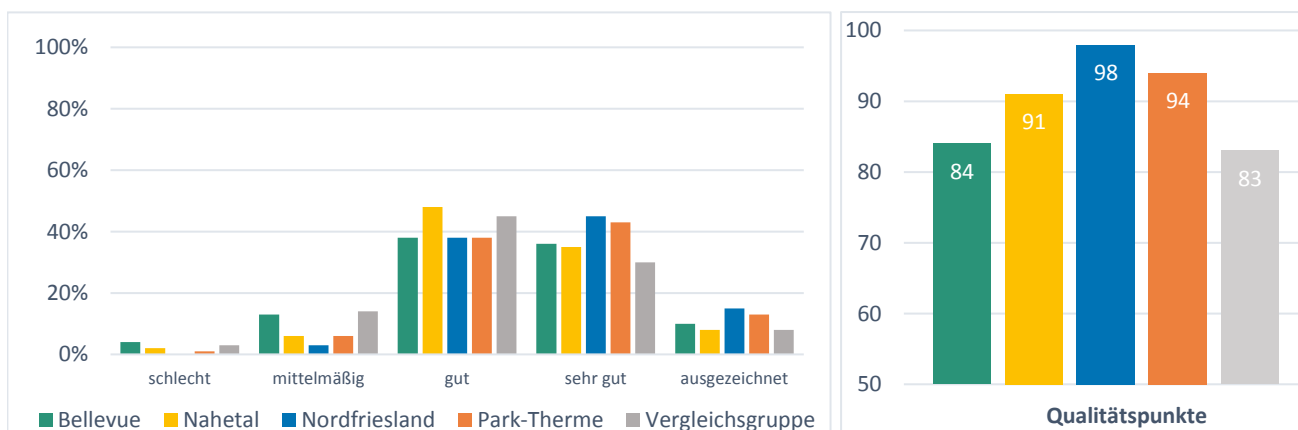
Anzahl Antworten /Signifikanz				
Bellevue	Nahetal	Nordfriesland	Park-Therme	Vergleichsgruppe
50	67	67	55	6.031
ns	*	*	ns	

22.8 Änderung berufliche Leistungsfähigkeit durch Reha



Anzahl Antworten /Signifikanz				
Bellevue	Nahetal	Nordfriesland	Park-Therme	Vergleichsgruppe
51	67	68	55	5.955
ns	+	+	ns	

22.9 Nützliche Verhaltensempfehlungen für Beruf erhalten

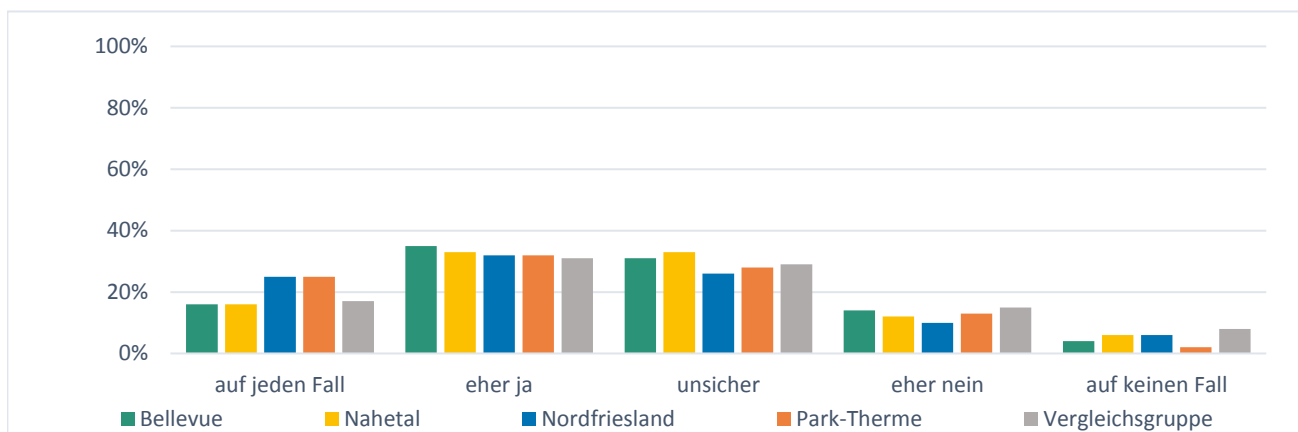


Anzahl Antworten /Signifikanz				
Bellevue	Nahetal	Nordfriesland	Park-Therme	Vergleichsgruppe
50	65	69	54	6.009
ns	ns	+	+	

EXTERNE PATIENTENBEFRAGUNG DER DEUTSCHEN RENTENVERSICHERUNG

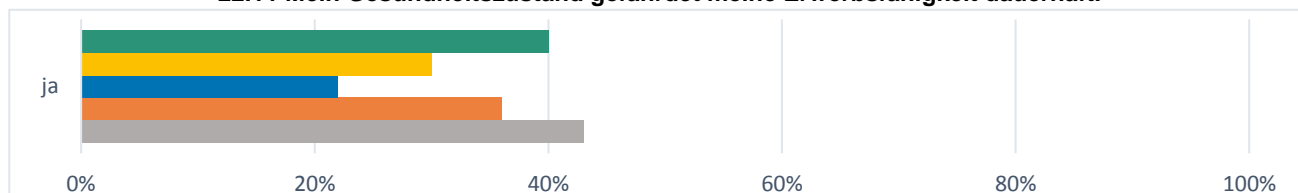
August 2015 bis Juli 2016

22.10 Werden Sie bis zum Rentenalter berufstätig bleiben können?



Anzahl Antworten /Signifikanz				
Bellevue	Nahetal	Nordfriesland	Park-Therme	Vergleichsgruppe
51	67	68	53	5.956
ns	ns	*	ns	

22.11 Mein Gesundheitszustand gefährdet meine Erwerbsfähigkeit dauerhaft.



Anzahl Antworten /Signifikanz				
Bellevue	Nahetal	Nordfriesland	Park-Therme	Vergleichsgruppe
49	64	60	53	5.748
ns	ns	*	ns	

22.12 Ich überlege zur Zeit eine Erwerbsminderungsrente zu beantragen.



Anzahl Antworten /Signifikanz				
Bellevue	Nahetal	Nordfriesland	Park-Therme	Vergleichsgruppe
49	64	66	52	5.770
ns	ns	ns	ns	

22.13 Ich habe bereits eine Erwerbsminderungsrente beantragt.

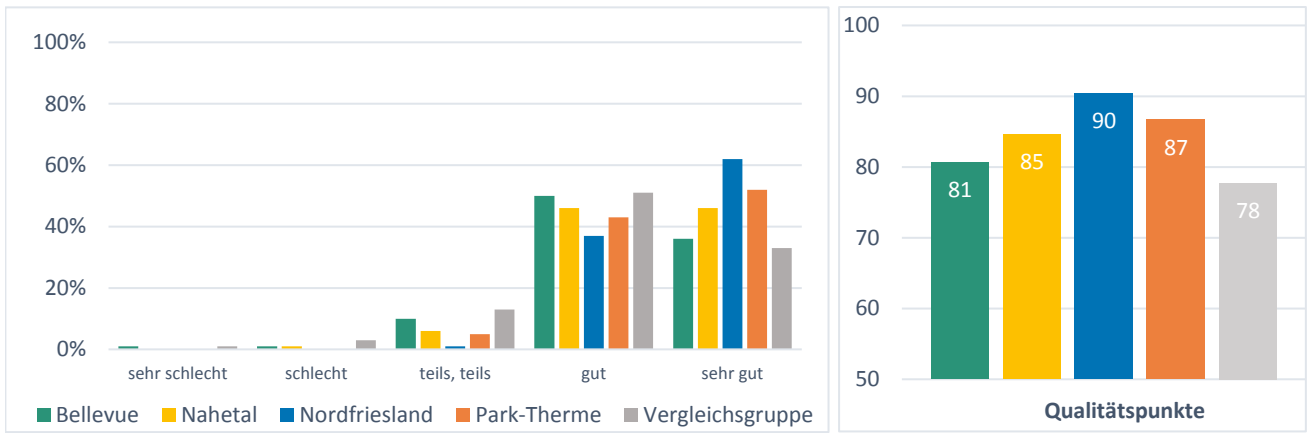


Anzahl Antworten /Signifikanz				
Bellevue	Nahetal	Nordfriesland	Park-Therme	Vergleichsgruppe
50	65	67	52	5.948
..	

EXTERNE PATIENTENBEFRAGUNG DER DEUTSCHEN RENTENVERSICHERUNG

August 2015 bis Juli 2016

23.1 Wie würden Sie Ihre Reha-Maßnahme insgesamt bewerten?



Anzahl Antworten /Signifikanz				
Bellevue	Nahetal	Nordfriesland	Park-Therme	Vergleichsgruppe
135	125	130	134	13.547
ns	+	+	+	